

Grupo  
REPSOL

---

**2019**

Informe Fiscal  
país  
por país

[Información país  
por país sobre  
impuestos  
sobre beneficios  
en 2019]



# Intro

**Repsol hace voluntariamente público su Informe País por País 2019 por segundo año consecutivo.**

## Estrategia fiscal

Nuestra estrategia fiscal se basa en cinco principios fundamentales:

- Cumplimiento responsable
- Eficiencia Transparencia
- Transparencia
- Relaciones cooperativas
- Prevención de riesgos fiscales

Más información fiscal disponible en nuestra página web [www.repsol.com](http://www.repsol.com)

## Informe país por país

El Informe País por País (“Country by Country Report” o CbCr por sus siglas en inglés) forma parte del Plan de Acción BEPS de la OECD/G20, el cual requiere que las multinacionales, en relación con su Impuesto sobre beneficios, proporcionen información financiera y fiscal a nivel país, así como la identificación de las entidades del Grupo y sus actividades principales.

El Plan de Acción BEPS (erosión de la base imponible y traslado de beneficios) hace referencia a las estrategias de planificación fiscal utilizadas por los grupos multinacionales que aprovechan las brechas y los desajustes en las normas fiscales para evitar pagar impuestos. Más de 135 países, trabajan conjuntamente dentro del Marco Inclusivo de la OCDE, con el fin de implementar 15 acciones para abordar la evasión fiscal, mejorar la coherencia de las normas fiscales internacionales y asegurar un entorno fiscal más transparente. El Informe País por País es una de estas medidas.

1. Organización para la Cooperación y Desarrollo Económico.

## Contribución fiscal responsable de Repsol

Repsol es consciente de su responsabilidad en el desarrollo y bienestar social y económico de los países donde opera y sabe que los tributos que paga lo apoyan. Por ello, el Grupo se compromete al pago responsable de sus impuestos, mediante la aplicación de buenas prácticas en la gestión de sus asuntos fiscales, la transparencia y la promoción de relaciones cooperativas con los gobiernos, evitando riesgos materiales y controversias innecesarias.

Esta política fiscal, alineada con la misión y valores de la Compañía y con los Objetivos de Desarrollo Sostenible, pretende que seamos reconocidos públicamente como una compañía íntegra y transparente en materia fiscal. Repsol asume el compromiso de cumplir de forma efectiva con las mejores prácticas de fiscalidad responsable y *tax governance*, mediante el seguimiento voluntario de los principios o recomendaciones de mayor prestigio internacional (B-team, GRI 207, estándar OCDE de control de riesgos fiscales). Véase nuestra estrategia fiscal y evidencias del cumplimiento de las mejores prácticas en [www.repsol.com](http://www.repsol.com).

## Nuestro compromiso con la Transparencia

Como resultado de nuestra voluntad de ser transparentes y compartir información relevante con nuestros accionistas y partes interesadas, **hacemos voluntariamente públicos por segundo año consecutivo los datos de nuestro Informe País por País de 2019**, respecto de los 45 países en los que tenemos presencia fiscal, tal y como se ha presentado a las Autoridades Fiscales Españolas en 2020 para su intercambio automático con otras Autoridades Fiscales. Se ha incluido información adicional para facilitar la comprensión de nuestra presencia, desempeño y contribución fiscal en cada país.

Además de este informe, hacemos voluntariamente pública información financiera y fiscal relevante por país<sup>2</sup>, de conformidad con los más altos estándares de transparencia y las mejores prácticas (disponible en [www.repsol.com](http://www.repsol.com)):

- **Informe de Contribución Fiscal:** contiene información sobre todos los impuestos pagados por país.
- **Informe de Gestión Integrado:** incluye información sobre nuestro enfoque responsable respecto de los impuestos, nuestra contribución fiscal e impacto por país.
- **Pagos a gobiernos en actividades de exploración y producción de hidrocarburos:** información específica sobre pagos realizados a gobiernos relacionados con operaciones de extracción por país, proyectos y Administración Pública<sup>3</sup>.

2. Estos informes incluyen información sobre negocios conjuntos y entidades asociadas.

3. De acuerdo con la Directiva de la UE.

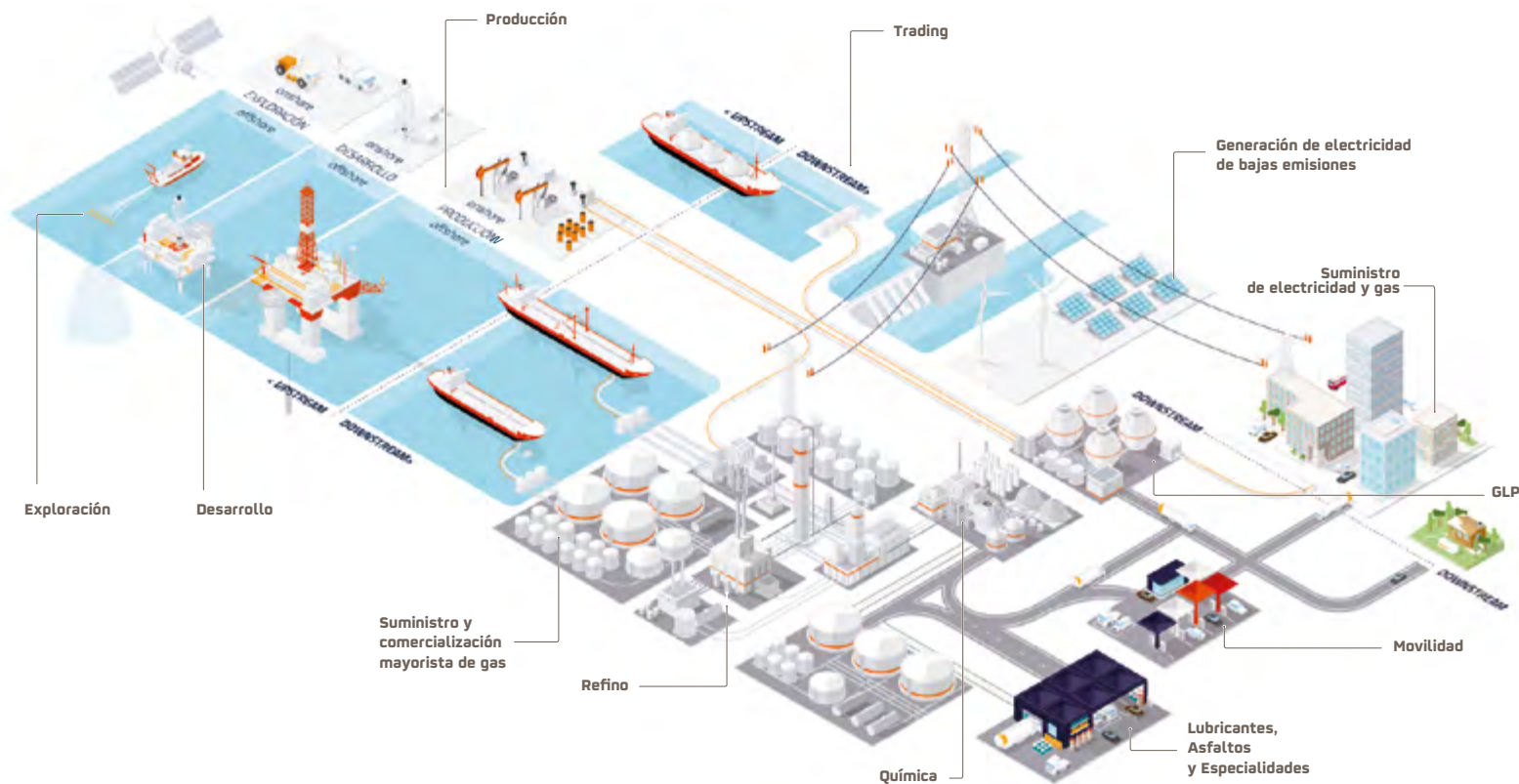
# Nuestra Compañía y Modelo de Negocio

Repsol es un proveedor de multienergía global, que trabaja para facilitar la evolución hacia un modelo energético con menos emisiones. Produce más de 700.000 barriles de petróleo al día, dispone de uno de los sistemas de refino y química más eficientes de Europa y cuenta con una extensa red de casi 5.000 estaciones de servicio en cinco países. Es un actor relevante del mercado de luz y gas en España, con más de un millón de clientes, además de operar activos de generación eléctrica de bajas emisiones. También es un referente en movilidad sostenible, con carburantes más eficientes y nuevas soluciones.

Siguiendo la práctica habitual del sector, la actividad de Repsol se estructura en dos segmentos de negocio: *Upstream* (exploración, desarrollo y producción de petróleo y reservas de gas) y *Downstream* (refino y petroquímica, transporte, electricidad, gas y comercialización de hidrocarburos).

## Magnitudes Clave Informe País por País<sup>1</sup> 2019

- **€105,6 billones** de ingresos
- **€3,5 billones** de resultado antes de impuestos
- **€0,9 billones** de ingresos sobre beneficios devengados corrientes
- **+24.000** empleados
- **45 países** con presencia fiscal



1. La información reportada en el Informe País por País sigue los estándares de la OCDE (se incluye datos agregados por país de las entidades que consolidan mediante integración global y proporcional).

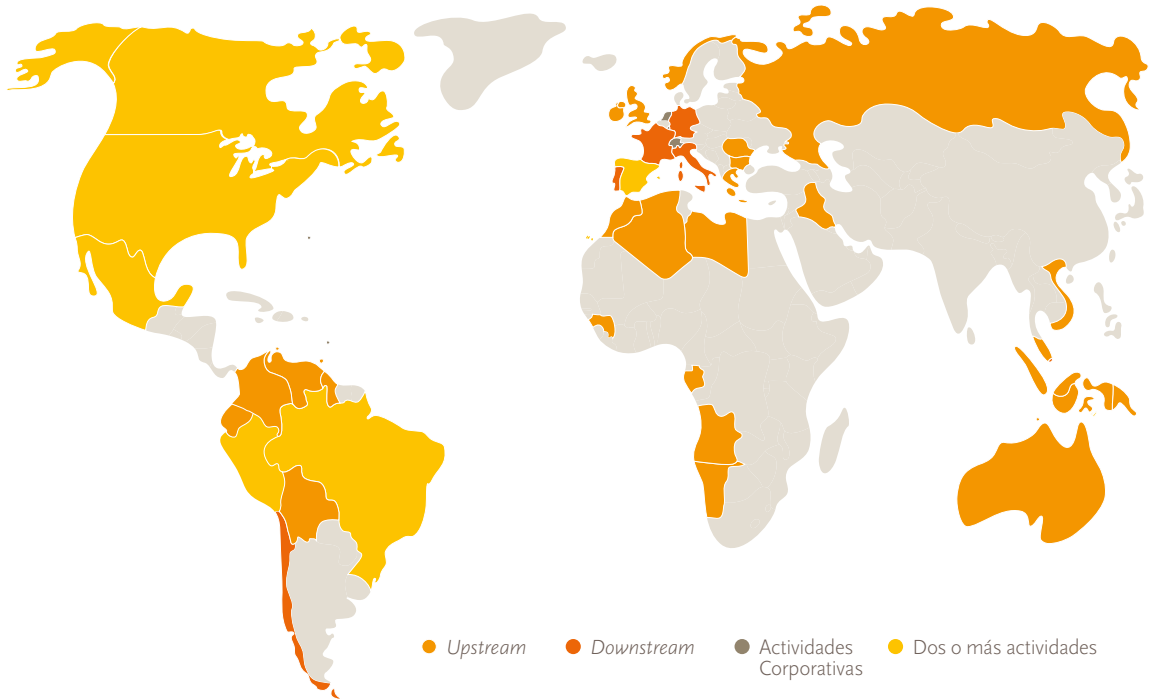
# Localización de las Actividades

Repsol opera en 45 países.

El Grupo Repsol, cuya cabecera es la entidad española Repsol, S.A, está compuesto por más de 300 entidades organizadas conforme a criterios de negocio y presencia geográfica. Véase nuestro Informe de Gestión Integrado para 2019 en [www.repsol.com](http://www.repsol.com)

El modelo de negocio, la etapa en el ciclo de inversión y el desempeño de la actividad determinan la mayor parte de los impuestos que pagamos. Nuestros datos fiscales reflejan la naturaleza variada de nuestras actividades.

Después de participar en el primer programa ICAP de la OCDE, Repsol ha sido calificado como contribuyente de bajo riesgo por las autoridades fiscales de los principales países en los que opera.



Conforme a los principios de nuestra estrategia fiscal, Repsol solo constituye entidades cuando hay un motivo de negocio, en el lugar donde las actividades se llevan a cabo y respaldadas por los empleados y activos necesarios para ello.

Dada la naturaleza de nuestro negocio, suele existir una elevada correlación entre las actividades realizadas y los territorios en los que tenemos presencia a través de la exploración y producción de hidrocarburos, nuestras refinerías y complejos petroquímicos o estaciones de servicio.

**Esto significa que los impuestos se pagan donde se desarrollan las actividades, en línea con nuestro modelo de negocio y, por tanto, guiado por la creación de valor.**

En consecuencia, las llamadas “actividades móviles” (aquellas actividades que sería más fácil reubicar a un país diferente) generalmente se llevan a cabo en aquellas jurisdicciones donde hay un motivo de negocio y un vínculo efectivo con el territorio.

De hecho, la mayoría de las actividades móviles son realizadas en España (gestión de propiedad intelectual (PI), trading, holding, etc.) que es la jurisdicción de la cabecera del Grupo. Por lo tanto, la política de Repsol no es trasladar los beneficios a través del uso de actividades móviles, siendo los beneficios gravados en los países donde las actividades se realizan.

Para obtener más información, consúltese [www.repsol.com](http://www.repsol.com).

<p><b>Intangibles</b></p> <ul style="list-style-type: none"> <li>La propiedad industrial e intelectual (PI) del Grupo se encuentra en España y se refiere principalmente a intangibles derivados de la actividad de I+D y la marca registrada Repsol.</li> <li>No existen compañías dedicadas exclusivamente a la gestión de la PI del Grupo, pero todas las funciones relevantes relacionadas con la PI (desarrollo, mejora, mantenimiento, explotación y protección) están centralizadas en España.</li> </ul>	<p><b>Financiación</b></p> <ul style="list-style-type: none"> <li>Las actividades de financiación del grupo se realizan principalmente a través de los centros operativos localizados en España, Países Bajos y Luxemburgo.</li> <li>La presencia en los Países Bajos data de 1991. Incluye la emisión de bonos y papel comercial a corto plazo en los mercados internacionales de deuda.</li> <li>Luxemburgo desarrolla activamente funciones de financiación intragrupo a través de TE Holding, S.à.r.l. Dichas actividades se centran en la actualidad en la financiación de los activos del E&amp;P de EE.UU. y se extenderán a otras inversiones y jurisdicciones en atención a criterios de política financiera del Grupo.</li> </ul>
<p><b>Trading</b></p> <ul style="list-style-type: none"> <li>La actividad de trading se realiza principalmente en España, con apoyo de un número muy significativo de empleados.</li> <li>Estas actividades de trading se realizan también en Estados Unidos y Singapur, centrándose en sus respectivos mercados regionales.</li> </ul>	<p><b>Holding</b></p> <ul style="list-style-type: none"> <li>Las principales compañías holding del Grupo se encuentran en España (cabeceras del Grupo) y Canadá (jurisdicción originaria de las cabeceras del Grupo Talisman, adquirido por Repsol en 2015), a través de las cuales se canalizan las principales inversiones.</li> <li>La presencia de compañías holding en otros países se deben principalmente a los procesos de adquisición y a negocios conjuntos.</li> </ul>
<p><b>Reaseguro</b></p> <ul style="list-style-type: none"> <li>El grupo cubre sus principales riesgos globales a través de un esquema estándar en el sector llamado “aseguramiento cautivo”.</li> <li>Esta actividad internacional es realizada en la UE (Luxemburgo) desde 1990 a través de una entidad sujeta a la supervisión y control del regulador luxemburgués.</li> </ul>	<p><b>Gestión de Expatriados</b></p> <ul style="list-style-type: none"> <li>Actividad realizada principalmente en España.</li> <li>La actividad marginal desarrollada en Suiza se refiere solo a ciertos empleados [44] que se encuentran bajo un régimen especial de alta movilidad (Actividades técnicas de E&amp;P).</li> </ul>

# Definiciones del Informe País por País

## Definiciones

Los datos incluidos en el Informe País por País siguen los estándares de la OCDE.

A continuación, incluimos las definiciones de los principales términos del Informe País por País con una breve descripción y explicación de los datos reportados por el Grupo Repsol.

Las cifras reportadas en el Informe País por País del Grupo Repsol están expresadas en miles euros.

## Perímetro

Repsol tiene presencia en 45 jurisdicciones a través de 310 entidades (incluyendo establecimientos permanentes (EP) y sucursales). El Informe País por País incluye datos agregados por país de las entidades que consolidan mediante integración global y proporcional.

El Informe País por País no recoge información sobre negocios conjuntos y entidades asociadas<sup>1</sup> (consúltese la información fiscal de estas entidades en nuestro informe de Gestión Integrado y nuestro informe de contribución fiscal en [www.repsol.com](http://www.repsol.com)).

## Fuente de datos

La principal fuente de información son los estados financieros consolidados de 2019 del Grupo Repsol (utilizados para ingresos, resultados antes de impuestos y el impuesto devengado corriente (año en curso); los estados financieros individuales conforme a PCGA locales se han utilizado para los datos de balance (capital declarado, resultados no distribuidos y activos).

## Lista de entidades y

1. Negocio Conjunto: es un acuerdo conjunto mediante el cual las partes que tienen el control conjunto del acuerdo (que han acordado contractualmente la participación en el control) tienen derechos sobre los activos netos del acuerdo. Entidad asociada: aquella sobre la cual el inversor tiene influencia significativa, es decir, el poder de intervenir en las decisiones de la política financiera y de explotación de la participada, pero sin llegar a tener control o control conjunto de esas políticas.

## principales actividades

Repsol es un grupo energético integrado con amplia experiencia en la mayoría de las áreas de la industria del Oil&Gas. En consecuencia, Repsol desarrolla sus actividades en dos áreas de negocio principales: (i) “Upstream” (exploración y producción del petróleo y reservas de gas naturales) y (ii) “Downstream” (refino y petroquímica, trading, comercialización de petróleo, productos petroquímicos y GLP, marketing, transporte y regasificación de gas natural y GNL y generación y comercialización de electricidad y gas).

## Ingresos

Los ingresos se muestran en dos columnas, desglosando los percibidos de entidades vinculadas y los percibidos de terceros. Las entidades no vinculadas (terceros) incluyen negocios conjuntos y entidades asociadas. Los ingresos con entidades vinculadas son aquellos ingresos que se perciben de entidades incluidas en el perímetro del Informe País por País.

Los ingresos también incluyen los valores netos de la “Variación de valor razonable en instrumentos financieros”, las “Diferencias de cambio” y el “Resultado por enajenación de instrumentos financieros”. Por este motivo, puede haber ingresos negativos en algunas jurisdicciones.

En línea con nuestro compromiso con la transparencia, nos adherimos voluntariamente y con carácter anticipado al Estándar GRI 207 relativo a la Fiscalidad. Consecuentemente, en cumplimiento de los requerimientos del Contenido del GRI 207-4, en el Anexo 3 desglosamos los ingresos percibidos en cada jurisdicción fiscal con entidades vinculadas de otras jurisdicciones fiscales.

## Resultado antes de impuesto sobre sociedades o impuestos de naturaleza análoga al mismo

El resultado antes de impuestos incluye las operaciones *intercompany* (excepto los dividendos recibidos de entidades pertenecientes al perímetro del Informe País por País y las provisiones de cartera).

Los resultados antes de impuestos pueden incluir ajustes contables extraordinarios (*impairments...*) que no generan un impuesto sobre beneficios devengado (año en curso).

## Impuestos sobre beneficios pagado (Criterio de Caja)

De acuerdo con el enfoque de la OCDE, el impuesto sobre beneficios pagado incluye devoluciones de impuestos, pagos de actas y liquidaciones derivadas de litigios y retenciones. En algunas jurisdicciones el impuesto sobre beneficios pagado / (devuelto) se refiere a resultados de ejercicios anteriores.

Nuestra contribución fiscal a los países es más amplia que la reflejada en el Informe País por País, puesto que otros pagos significativos no están incluidos de acuerdo con los estándares de la OCDE (como impuestos a la producción, impuestos indirectos...). Consúltense la información fiscal en nuestro Informe de Gestión Integrado y en el Informe de Contribución Fiscal en [www.repsol.com](http://www.repsol.com).

## Impuesto sobre beneficios devengado (año en curso)

El impuesto sobre beneficios devengado incluye, de acuerdo con lo establecido por la OCDE, el gasto fiscal corriente devengado que se recoge en las pérdidas o beneficios imponibles del año en curso, excluyendo los impuestos diferidos y las provisiones para pasivos fiscales inciertos.

Dado que el impuesto sobre beneficios devengado refleja la información basada en los estados financieros individuales preparados conforme a su propia normativa fiscal y contable y divisa, puede resultar complejo establecer una correlación con el resultado antes de impuestos, que procede de información consolidada.

También se debe tener en cuenta que el impuesto sobre beneficios devengado puede verse afectado por la aplicación de incentivos fiscales (incentivos, deducciones...), y regímenes de amortización acelerados, entre otros.

Los impuestos sobre beneficios devengados y los impuestos sobre beneficios pagados durante el año generalmente difieren.

Los impuestos sobre beneficios devengados y los impuestos sobre beneficios pagados pueden diferir debido a: (i) pagos de años anteriores (por ej. pagos a cuenta y devoluciones de impuestos), y/o (ii) el uso de créditos fiscales de ejercicios anteriores.

## Tipo impositivo efectivo (TIE)

Aunque la OCDE no requiere que los datos del tipo impositivo efectivo se reporten en el Informe País por País, en aras a una mayor transparencia, incluimos esta información. El tipo impositivo efectivo se calcula con base en el resultado antes de impuestos y el impuesto sobre beneficios devengado reflejados en el Informe País por País. Cuando el resultado antes de impuestos es una pérdida en una jurisdicción y el impuesto devengado corriente es un gasto, no se calcula un TIE.

## Capital declarado y resultados no distribuidos

Respecto al capital declarado, debe tenerse en cuenta que ciertas jurisdicciones no categorizan algunas cifras de capital (aportaciones de socios, primas de emisión ...) como "capital" en un sentido estricto. Por este motivo estas cifras han sido omitidas para proporcionar una visión homogénea.

Las cifras reportadas como resultados no distribuidos incluyen las reservas legales, otras reservas y resultados de ejercicios anteriores. La fuente de información para ambos datos son los estados financieros individuales con criterio local, aplicando el tipo de cambio de cierre para convertirlos en euros.

## Empleados

Los datos reportados se corresponden con la plantilla media a final del año 2019 siguiendo los criterios NIIF<sup>1</sup>. Los empleados en comisión de servicio son reportados en la jurisdicción en la que son destinados.

1. Las Normas Internacionales de Información Financiera (NIIF) establecen reglas comunes para que los estados financieros puedan ser consistentes, transparentes y comparables en todo el mundo. Se establecieron para crear un lenguaje contable común para que las empresas y sus estados financieros puedan ser consistentes y fidedignos de una compañía a otra y de un país a otro.

## Datos del Informe País por País 2019

Jurisdicción	Ingresos		(-pérdidas) Resultado antes del Impuesto sobre beneficios	(-ingreso) Impuesto sobre beneficios devengado. Año en curso	(-devolución) Impuesto sobre beneficios pagado (criterio de caja)	Capital declarado	(-pérdidas)			
	Con terceros	Con entidades vinculadas					Total	Resultados no distribuidos	Número de trabajadores	Activos tangibles
España	44%	56%	85.108	1.047	187	206	3.442	6.043	17.070	8.704
Perú	56%	44%	5.268	80	32	27	781	272	3.032	2.053
Estados Unidos	57%	43%	3.632	-1.861	-58	-1	11.390	-4.088	538	4.689
Portugal	79%	21%	3.222	79	19	6	187	248	1.349	415
Canadá	40%	60%	1.730	-3.006	-37	2	10.446	-3.141	535	4.001
Singapur	69%	31%	1.401	11	1	1	5	-31	42	1
Italia	100%	0%	892	-25	0	0	2	19	44	13
Méjico	97%	3%	843	-29	1	1	177	-23	106	71
Libia	64%	36%	652	522	360	360	0	0	42	361
Indonesia	98%	2%	629	245	180	185	0	0	70	853
Noruega	99%	1%	515	185	64	40	1	69	260	690
Argelia	75%	25%	386	29	103	97	0	0	89	631
Malasia	98%	2%	339	54	28	-4	29	160	387	423
Países Bajos	11%	89%	320	42	17	9	2.605	-2.850	10	0
Bolivia	94%	6%	186	29	12	17	130	803	251	441
Colombia	33%	67%	159	-139	14	6	3	-411	55	83
Vietnam	95%	5%	118	-358	20	20	0	0	56	44
Luxemburgo	15%	85%	89	69	8	0	4.425	-5.308	4	0
Ecuador	31%	69%	83	5	0	4	0	33	420	44
Venezuela	66%	34%	13	-8	0	1	0	0	142	0
Namibia	0%	100%	12	11	0	0	0	-76	0	0
Barbados	0%	100%	10	10	0	1	413	625	0	0
Reino Unido	10%	90%	7	-351	1	0	2.249	-838	18	0
Brasil	98%	2%	6	-3	0	0	62	-3	6	8
Francia	0%	100%	5	2	1	1	0	0	18	0
Bulgaria	100%	0%	5	-17	0	0	0	2	0	0
Rusia	99%	1%	3	-7	0	0	1	-17	59	1
Trinidad y Tobago	0%	100%	2	-20	0	0	36	-33	10	0
Alemania	1%	99%	2	1	0	0	0	2	5	0
Grecia	65%	35%	2	-1	0	0	0	-13	2	0
Irak	96%	4%	2	-2	0	0	0	-324	6	0
Gabón	100%	0%	1	-2	0	0	68	-78	0	0
Suiza	0%	100%	1	0	0	0	0	0	3	0
Guyana	100%	0%	1	-23	0	0	0	0	1	2
Marruecos	86%	14%	1	1	0	0	0	0	1	0
Timor Leste	100%	0%	1	0	0	0	0	0	0	0
Angola	100%	0%	1	40	0	0	0	3	1	0
Australia	100%	0%	0	-2	0	0	1.139	-1.005	1	0
Irlanda	100%	0%	0	-25	0	0	0	-1	0	0
Rumanía	100%	0%	0	-1	0	0	108	-104	0	0
Chile	100%	0%	0	0	0	0	2	0	0	0
Aruba	100%	0%	0	-6	0	0	0	0	0	0
Bermudas	0%	100%	0	0	0	0	0	0	1	0
Papúa Nueva Guinea	100%	0%	0	-127	0	0	321	-266	1	0
Guinea	100%	0%	0	0	0	0	0	0	0	0
<b>Total</b>	<b>48%<sup>(1)</sup></b>	<b>52%</b>	<b>105.647</b>	<b>-3.551<sup>(1)</sup></b>	<b>954</b>	<b>978<sup>(1)</sup></b>	<b>38.023</b>	<b>-10.330</b>	<b>24.635</b>	<b>23.528</b>

(1) Ver Anexo 4 para la conciliación de los datos financieros reportados en el Informe País por País 2019 (ingresos con terceros, resultado antes del impuesto sobre beneficios e impuesto sobre beneficios pagado (criterio de caja)) con las Cuentas Anuales consolidadas de 2019.

Las denominadas "actividades móviles" están ubicadas en aquellas jurisdicciones donde existe un motivo de negocio.

Nuestra presencia en territorios controvertidos es muy limitada. Esta se mantiene únicamente por motivos de negocio. Para más información consultar [www.repsol.com](http://www.repsol.com)

En la industria del Oil&Gas, las entidades dedicadas a las actividades de exploración generalmente acumulan pérdidas por períodos largos de tiempo antes de que termine esta etapa exploratoria con éxito.

# Análisis de países

## España

### Presencia de Repsol en España

Repsol ha estado presente en España durante alrededor de 90 años; esta es la jurisdicción de la cabecera del Grupo, Repsol, S.A., donde se desarrolla y se mantiene toda la gestión de la propiedad intelectual relevante del Grupo y desde donde se prestan servicios corporativos. También es la jurisdicción más importante en términos de negocio con 5 refinerías, 3 complejos químicos y más de 4.000 estaciones de servicio. En 2019, Repsol ha invertido en proyectos renovables con la constitución de Repsol Renovables, S.L.U y la adquisición de 16 entidades que desarrollan proyectos eólicos, solares y/o fotovoltaicos.

La mayoría de las denominadas "actividades móviles" están ubicadas en España (gestión de la PI, trading, holding, etc.), respaldadas por activos y empleados significativos. Los ingresos percibidos de entidades vinculadas provienen de los servicios corporativos y técnicos prestados a filiales en todo el mundo, así como de las operaciones comerciales dentro del *Downstream* (altamente integrado en España).

El TIE en España es del 18%, inferior al tipo nominal español (25%), lo que se explica por la aplicación de deducciones fiscales generadas en 2019. En 2018, el TIE en esta jurisdicción era superior al tipo nominal dado que el resultado antes de impuestos incluía provisiones fiscalmente no deducibles. La cifra del impuesto sobre beneficios pagado se debe a los pagos a cuenta netos de devoluciones de impuestos de ejercicios anteriores.

### Entidades que forman el perímetro del Informe País por País.

#### Principales actividades

(principales entidades más abajo; véase el apéndice para todas las entidades constituyentes establecidas en España)

Repsol, S.A.  
*Actividad holding / Titularidad de propiedad intelectual / Servicios corporativos*  
 Repsol Petróleo, S.A.  
*Fabricación o producción*  
 Repsol Comercial de Productos Petrolíferos, S.A.  
*Ventas, Comercialización o Distribución*  
 Repsol Química, S.A.  
*Ventas, Comercialización o Distribución / Fabricación y producción*  
 Repsol Butano, S.A.  
*Ventas, Comercialización o Distribución*  
 Repsol Trading, S.A.  
*Ventas, Comercialización o Distribución (actividad de trading)*  
 Repsol Exploración, S.A.  
*Negocios Upstream / Actividad holding*  
 Repsol Tesorería y Gestión Financiera, S.A.  
*Actividad Financiera*  
 Repsol Gestión de Divisa, S.A.  
*Actividad Financiera*  
 (...)



UPSTREAM  
 DOWNSTREAM  
 SERVICIOS INTRAGRUPO  
 INTANGIBLES  
 HOLDING  
 ACTIVIDAD FINANCIERA

**17.070**  
empleados

**85.108M€**  
ingresos

Tipo impositivo nominal	25%
Tipo imp. efectivo 2019	18%
Tipo imp. efectivo 2018	35%
TIE Promedio 2017-2019	22%

Año	M€			(-pérdidas)	(-ingreso)	(-devolución)	(-pérdidas)		
	Con terceros	Con entidades vinculadas	Total	Resultado antes del Impuesto sobre beneficios	Impuesto sobre beneficios devengado	Impuesto sobre beneficios pagado	Capital declarado	Resultados no distribuidos	Activos tangibles
2019	37.503,5	47.604,7	<b>85.108,2</b>	1.047,0	187,5	205,5	3.442,0	6.042,7	8.704,3
2018	38.441,0	51.043,5	<b>89.485,5</b>	1.251,0	437,5	380,6	3.429,1	8.421,5	8.733,9



# Perú

## Presencia de Repsol en Perú

Perú es una de las jurisdicciones más importantes en términos de ingresos y actividades desde 1996. Actualmente desarrollamos actividades de exploración, producción y comercialización en el país, además de la producción de gas natural y productos relacionados. Repsol también opera en La Refinería La Pampilla- la más grande del país y una de las más importantes de América Latina- y contamos con una extensa y moderna red de estaciones de servicio.

El alto volumen de ingresos se explica por las actividades realizadas en Perú, que están respaldadas por empleados y activos significativos. La disminución de los ingresos en 2019 responde a los menores precios de realización del crudo y del gas.

Debido a los nuevos escenarios asumidos en el contexto de la descarbonización y transición energética, considerando un entorno de reducción de la demanda de productos petrolíferos y carburantes y un aumento del coste esperado de las emisiones de CO<sub>2</sub>, se han registrado deterioros netos antes de impuestos en algunos activos de La Refinería de La Pampilla, lo que explica los menores resultados antes de impuestos en esta jurisdicción.

El TIE es muy superior al tipo impositivo nominal de la jurisdicción lo que se explica por los deterioros contables y las provisiones fiscalmente no deducibles así como por las diferencias de amortización. En 2018, el TIE inferior al tipo nominal de la jurisdicción se explicaba por el régimen de amortización acelerada aplicable a los campos exploratorios.

## Entidades que forman el perímetro del Informe País por País.

### Principales actividades

Grupo Repsol del Peru, S.A.C.  
*Servicios de administración, Gestión o de Apoyo*

Refinería La Pampilla, S.A.  
*Fabricación o producción*

Repsol Comercial S.A.C.  
*Ventas, Comercialización o Distribución*

Repsol Exploración Peru, S.A.–  
 sucursal de una entidad española  
*Fabricación o producción (Negocios Upstream)*

Repsol Marketing, S.A.C.  
*Ventas, Comercialización o Distribución*

Repsol Trading Peru, S.A.C.  
*Ventas, Comercialización o Distribución (actividad de trading)*

Repsol Energy Peru, S.A.C.  
*Inactiva*

Lote 103/ Lote 56/ Lote 57/ Lote 88  
*Fabricación o producción (Negocios Upstream – campos exploratorios)*



UPSTREAM  
 DOWNSTREAM  
 SERVICIOS INTRAGRUPO  
 LOCALES

**3.032**  
 empleados

**5.268M€**  
 ingresos

Año	M€		(-pérdidas)	(-ingreso)	(-devolución)	(-pérdidas)			
	Con terceros	Con entidades vinculadas	Total	Resultado antes del Impuesto sobre beneficios	Impuesto sobre beneficios devengado	Impuesto sobre beneficios pagado	Capital declarado	Resultados no distribuidos	Activos tangibles
2019	2.959,2	2.309,3	<b>5.268,5</b>	80,3	32,0	26,8	781,0	272,4	2.052,5
2018	3.137,7	2.556,1	<b>5.693,8</b>	103,3	4,4	16,4	571,2	281,8	1.950,3

Tipo impositivo nominal	<b>28% / 32%</b>
Tipo imp. efectivo 2019	<b>40%</b>
Tipo imp. efectivo 2018	<b>4%</b>
TIE Promedio 2017-2019	<b>17%</b>

## Estados Unidos

### Presencia de Repsol en Estados Unidos

Repsol posee importantes activos de *Upstream* en EE.UU, incluyendo Marcellus Shale, uno de los campos de gas más grandes del mundo, y el descubrimiento realizado en Alaska en 2017, considerado el mayor hallazgo de hidrocarburos convencionales en suelo estadounidense de los últimos 30 años. Estos proyectos se combinan con las actividades de *Downstream* en Trading y en el comercio de gas al por mayor centrado en el mercado doméstico. En noviembre de 2019, el Grupo Repsol ha adquirido la participación del 63% de su socio, Equinor, en el activo Eagle Ford. Este activo no convencional, localizado al sur del estado de Texas, produce crudo y gas con líquidos asociados. Con esta transacción, Repsol pasa a controlar el 100% del activo, siendo operador del mismo e incorporando 280 kilómetros cuadrados netos de dominio minero y 34.000 barriles equivalentes de producción diaria.

Estados Unidos es una de las jurisdicciones donde el Grupo posee una presencia más significativa en términos de ingresos totales, debido a las actividades realizadas: producción de hidrocarburos, comercialización de GNL y de productos petrolíferos en el mercado doméstico.

A lo largo del año 2019 se ha ido consolidando una nueva visión de las futuras dinámicas de los mercados de Oil&Gas, que puede resumirse en unos precios más débiles, marcados por una demanda sin el empuje suficiente para compensar la abundante oferta, especialmente de gas, y una progresiva descarbonización de la economía. Consecuentemente, se han registrado deterioros netos antes de impuestos concentrados fundamentalmente, en (i) activos onshore, con producción de gas, afectados por las especiales condiciones del mercado del gas en Estados Unidos y en (ii) créditos fiscales como consecuencia de los nuevos escenarios de precios que dificultan la recuperabilidad de los mismos. Estos deterioros

contables explican las pérdidas antes de impuestos y el TIE de esta jurisdicción dado que los deterioros contables no son fiscalmente deducibles. En 2018, el TIE era mayor que el tipo nominal de la jurisdicción, principalmente debido al régimen acelerado de amortización. El impuesto sobre beneficios devengado refleja el reconocimiento de un crédito fiscal debido a las pérdidas fiscales de 2019. Los importantes activos tangibles se explican por las actividades de *Upstream* y de gas realizadas en Estados Unidos así como los derechos existentes sobre un gasoducto.

### Entidades que forman el perímetro del Informe País por País.

#### Principales actividades

(principales entidades más abajo; véase el apéndice para todas las entidades constituyentes establecidas en EE.UU.)

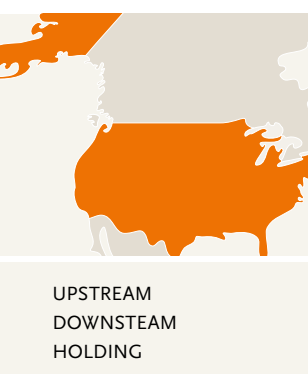
Repsol E&P USA, Inc.  
*Fabricación o producción*

Repsol Energy North América Corporation  
*Ventas, Comercialización o Distribución*

Repsol Oil&Gas USA, LLC  
*Fabricación o producción (Negocios Upstream)*

Repsol Trading USA Corporation  
*Ventas, Comercialización o Distribución (actividad de trading)*

Repsol Services Company  
*Servicios de administración, Gestión o de Apoyo*  
(...)



UPSTREAM  
DOWNSTREAM  
HOLDING

**538**  
empleados

**3.632M€**  
ingresos

Tipo impositivo nominal	23% / 25%
Tipo imp. efectivo 2019	-3%
Tipo imp. efectivo 2018	-41%
TIE Promedio 2017-2019	-16%

Año	M€			(-pérdidas)	(-ingreso)	(-devolución)	(-pérdidas)		
	Ingresos						Resultados no distribuidos	Activos tangibles	
	Con terceros	Con entidades vinculadas	Total	Resultado antes del Impuesto sobre beneficios	Impuesto sobre beneficios devengado	Impuesto sobre beneficios pagado	Capital declarado		
2019	2.064,7	1.567,5	3.632,2	-1.861,0	-57,6	-0,7	11.389,6	-4.088,2	4.689,0
2018	1.556,8	1.120,6	2.677,4	-231,2	-95,9	1,1	11.626,0	-3.765,6	5.053,1

# Portugal

## Presencia de Repsol en Portugal

Las principales actividades desarrolladas en Portugal están relacionadas con el *Downstream* (principalmente con la comercialización de productos petrolíferos, petroquímicos y GLP).

El alto volumen de ingresos de Portugal se debe a sus ventas, mayormente vinculadas a las estaciones de servicio y productos petroquímicos en Portugal. Sus actividades están respaldadas por empleados y activos significativos.

El TIE está alineado con el tipo nominal de la jurisdicción. Debido al régimen de pagos a cuenta, en 2019 ha habido una devolución de impuestos pagados lo que explica que el impuesto sobre beneficios pagado sea inferior al impuesto sobre beneficios devengado corriente en esta jurisdicción.

## Entidades que forman el perímetro del Informe País por País.

### Principales actividades

Repsol Portuguesa, Lda.  
Ventas, Comercialización y Distribución

Repsol Gas Portugal, Lda.  
Ventas, Comercialización y Distribución

Repsol Directo, Lda.  
Ventas, Comercialización y Distribución

GESPOST- Gestão e Administração de Postos de Abastecimento, Unipessoal, Lda.  
Ventas, Comercialización o Distribución

Repsol Polímeros, Lda.  
Ventas, Comercialización y Distribución



DOWNSTREAM

**1.349**  
empleados

**3.222M€**  
ingresos

Año	Ingresos		M€	(-pérdidas)	(-ingreso)	(-devolución)	(-pérdidas)		
	Con terceros	Con entidades vinculadas	Total	Resultado antes del Impuesto sobre beneficios	Impuesto sobre beneficios devengado	Impuesto sobre beneficios pagado	Capital declarado	Resultados no distribuidos	Activos tangibles
2019	2.538,3	683,6	<b>3.221,9</b>	79,5	19,4	5,6	186,6	248,4	415,4
2018	2.586,3	601,7	<b>3.188,0</b>	79,7	18,1	30,8	128,4	331,8	398,6

Tipo impositivo nominal	<b>22,5%/31,5%</b>
Tipo imp. efectivo 2019	<b>24%</b>
Tipo imp. efectivo 2018	<b>23%</b>
TIE Promedio 2017-2019	<b>27%</b>

# Canadá

## Presencia de Repsol en Canadá

En 2015 Repsol completó la adquisición del Grupo canadiense Talisman. En consecuencia, nuestros proyectos de *Upstream* se llevan a cabo en Calgary, la mayor ciudad de Alberta. Además, Repsol gestiona la terminal de GNL de Canaport y la terminal de regasificación en Saint John, New Brunswick, que es propiedad conjunta de Repsol (75%) e Irving Oil (25%) con una capacidad máxima de envío de 1,2 mil millones de pies cúbicos por día, principalmente suministrando a clientes en el noreste de los Estados Unidos.

Canadá es una de las jurisdicciones donde el grupo posee la presencia más importante en términos de ingresos totales, determinada por la naturaleza de las actividades realizadas: producción de hidrocarburos y compra y venta de GNL y gas natural.

A lo largo del año 2019 se ha ido consolidando una nueva visión de las futuras dinámicas de los mercados de Oil&Gas, que puede resumirse en unos precios más débiles, marcados por una demanda sin el empuje suficiente para compensar la abundante oferta, especialmente de gas, y una progresiva descarbonización de la economía. Consecuentemente, se han registrado deterioros netos antes de impuestos concentrados fundamentalmente, en (i) el fondo de comercio asociado a la combinación de negocios de Repsol Oil&Gas Canada Inc. y en (ii) créditos fiscales como consecuencia de los nuevos escenarios de precios que dificultan la recuperabilidad de los mismos. Adicionalmente, se ha dotado una provisión en 2019 para cubrir los riesgos litigiosos del arbitraje con Addax (arbitraje en curso entre Repsol y Sinopec relacionado con las participaciones de la Compañía Petrolera Nacional china en Talisman Energy UK, Ltd., entidad que opera en el Reino Unido. Este procedimiento comenzó en 2015 antes de la compra del Grupo Talisman. En 2019, se ha emitido un

laudo arbitral parcial contra los intereses del Grupo Repsol. Para más información, consúltese la nota 15 de la memoria de las Cuentas Anuales Consolidadas de 2019). Estos deterioros contables y el procedimiento de arbitraje explican las pérdidas antes de impuestos y el TIE de esta jurisdicción dado que los deterioros contables no son fiscalmente deducibles.

El impuesto sobre beneficios devengado refleja asimismo el reconocimiento de un crédito fiscal debido a las pérdidas fiscales de 2019. El impuesto sobre beneficios pagado se corresponde con las retenciones soportadas en otras jurisdicciones por entidades canadienses. La relevante cifra de activos tangibles se explica por la planta de regasificación de Canaport, los derechos existentes sobre el gasoducto, así como los activos de *Upstream*.

### Entidades que forman el perímetro del Informe País por País.

#### Principales actividades

(Principales entidades más abajo; véase el apéndice para todas las entidades constituyentes establecidas en Canadá)

Repsol Oil&Gas Canada, Inc.  
*Fabricación o Producción (Negocios Upstream)/ Actividad holding/ Ventas, Comercialización o Distribución*  
 Repsol Canada, Ltd. General Partner  
*Actividad Holding*  
 Saint John LNG Development Company, Ltd.  
*Proyecto de inversión planta de licuefacción en Canadá*  
 (...)

UPSTREAM  
DOWNSTREAM  
HOLDING

**535**  
empleados

**1.730M€**  
ingresos

Tipo impositivo nominal	24,61%
Tipo imp. efectivo 2019	-1%
Tipo imp. efectivo 2018	-10%
TIE Promedio 2017-2019	-3%

Año	M€			(-pérdidas)	(-ingreso)	(-devolución)	(-pérdidas)		
	Con terceros	Con entidades vinculadas	Total	Resultado antes del Impuesto sobre beneficios	Impuesto sobre beneficios devengado	Impuesto sobre beneficios pagado	Capital declarado	Resultados no distribuidos	Activos tangibles
2019	696,4	1.033,3	1.729,7	-3.005,8	-37,0	2,5	10.446,0	-3.140,5	4.001,4
2018	500,0	639,6	1.139,6	-331,2	-34,7	1,5	10.377,0	-1.932,5	3.137,6

# Singapur

## Presencia de Repsol en Singapur

Repsol tiene presencia en Singapur principalmente a través del negocio de Trading, dedicado al aprovisionamiento, comercialización y transporte de petróleo y otros productos derivados en la región de Sudeste Asiático.

Esta actividad explica el significativo volumen de ingresos percibidos en esta jurisdicción. Sin embargo, debido a la dinámica y operativa del negocio de Trading en sí, los relevantes ingresos (volúmenes) no necesariamente aumentan los márgenes y, por lo tanto, no se refleja a nivel de resultado. La actividad de Trading está respaldada por empleados, aunque no se requieren activos significativos.

Repsol Trading Singapore está adherida al Global Trading Program que supone la aplicación de un tipo del 10% al impuesto sobre sociedades siempre que se cumplan con una serie de requisitos (tipos de operaciones, volumen y contrapartes).

El tipo impositivo efectivo del Grupo Repsol en Singapur está alineado con el tipo impositivo nominal de la jurisdicción.

## Entidades que forman el perímetro del Informe País por País.

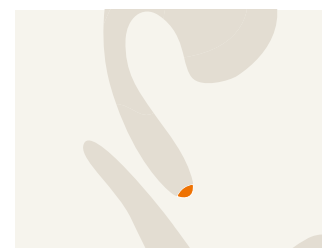
### Principales actividades

Repsol Trading Singapore Pte., Ltd.

*Ventas, Comercialización o Distribución (actividad de trading)*

Repsol Oil&Gas SEA Pte. Ltd.

*Servicios de administración, Gestión o de Apoyo*



DOWNSTREAM  
(ACTIVIDAD DE TRADING)  
SERVICIOS INTRAGRUPO  
REGIONALES

**42**  
empleados

**1.401M€**  
ingresos

Año	Ingresos			Resultado antes del Impuesto sobre beneficios	Impuesto sobre beneficios devengado	Impuesto sobre beneficios pagado	Capital declarado	Resultados no distribuidos	Activos tangibles
	Con terceros	Con entidades vinculadas	Total						
2019	961,9	438,8	<b>1.400,7</b>	10,9	1,1	0,7	5,2	-31,1	0,9
2018	1.909,4	1.207,3	<b>3.116,7</b>	-5,8	0,1	0,1	5,1	-20,3	0,1

Tipo impositivo nominal **10% / 17%**

Tipo imp. efectivo 2019 **10%**

Tipo imp. efectivo 2018 **-**

TIE Promedio 2017-2019 **5%**

# Italia

## Presencia de Repsol en Italia

Las actividades desarrolladas en Italia están relacionadas con el negocio del *Downstream*, principalmente la comercialización de lubricantes y negocios minoristas a través de más de 300 estaciones de servicio.

Los ingresos percibidos en esta jurisdicción se explican por el perfil de comercialización de las entidades del Grupo en este país. Las pérdidas registradas en 2019 se deben principalmente al registro de deterioros netos antes de impuestos en esta jurisdicción lo que también explica el TIE. No ha habido pago de impuestos sobre beneficios en 2019 debido al uso de créditos fiscales existentes.

## Entidades que forman el perímetro del Informe País por País.

### Principales actividades

Repsol Italia, S.p.A.

*Ventas, Comercialización o Distribución*

Repsol Química, S.A.–EP\* de una entidad española

*Prospección de mercado y promoción de ventas*



DOWNSTREAM

**44**  
empleados

**892M€**  
ingresos

Año	Ingresos			Resultado antes del Impuesto sobre beneficios	Impuesto sobre beneficios devengado	Impuesto sobre beneficios pagado	Capital declarado	Resultados no distribuidos	Activos tangibles
	Con terceros	Con entidades vinculadas	Total						
2019	888,7	3,2	<b>891,9</b>	-24,9	0,1	0,0	2,4	18,7	13,4
2018	901,3	3,3	<b>904,6</b>	-4,5	1,4	0,3	2,4	30,5	22,9

Tipo impositivo nominal **27,9%**

Tipo imp. efectivo 2019 **-**

Tipo imp. efectivo 2018 **31%**

TIE Promedio 2017-2019 **-7%**

\*Establecimiento Permanente

# Méjico

## Presencia de Repsol en Méjico

Las principales actividades desarrolladas en Méjico están relacionadas con las actividades del *Downstream*; actualmente tenemos alrededor de 234 estaciones de servicio en el país, en más de 18 estados diferentes. También se realizan actividades menores de *Upstream*: tenemos cinco nuevos bloques exploratorios (Bloques, 10, 14, 29, 5 y, 12) junto con el primer bloque exploratorio que obtuvimos en el país (Bloque 11).

La entidad de *Downstream*, que posee la mayor parte de los ingresos reportados en esta jurisdicción es una start-up, que ha iniciado su actividad de comercialización en el país, lo cual explica, junto con las actividades menores de *Upstream* desarrolladas en esta jurisdicción, las pérdidas en Méjico. Dado que hay pérdidas antes de impuestos a nivel agregado en el país, el TIE es inferior al tipo nominal de la jurisdicción. El impuesto sobre beneficios pagado se explica por el régimen de pagos a cuenta en vigor en esta jurisdicción.

## Entidades que forman el perímetro del Informe País por País.

### Principales actividades

Gastream México, S.A. de C.V.

*Inactiva*

Repsol Exploración México, S.A. de C.V.

*Fabricación o producción (Negocios Upstream)*

Repsol Services México, S.A. de C.V.

*Servicios de administración, Gestión o de Apoyo*

Repsol Downstream México, S.A. de C.V.

*Ventas, Comercialización o Distribución*

UPSTREAM  
DOWNSTREAM

**106**  
empleados

**843M€**  
ingresos

Tipo impositivo nominal	30%
Tipo imp. efectivo 2019	-
Tipo imp. efectivo 2018	-22%
TIE Promedio 2017-2019	-11%

Año	M€			(-pérdidas)	(-ingreso)	(-devolución)	(-pérdidas)	Activos tangibles	
	Ingresos	Resultado antes del Impuesto sobre beneficios	Impuesto sobre beneficios devengado						
	Con terceros	Con entidades vinculadas	Total						
2019	821,2	21,6	842,8	-29,3	0,7	1,0	177,0	-23,4	70,8
2018	261,7	7,8	269,4	-38,5	-8,5	0,0	169,4	10,4	45,1

# Libia

## Presencia de Repsol en Libia

Las primeras actividades de exploración y producción de Repsol en Libia datan de principios de los años 1970 con foco en el negocio de *Upstream*. Desde entonces, el éxito alcanzado por Repsol en sus proyectos y descubrimientos han hecho de Libia uno de los países más destacados en la estrategia de crecimiento de Repsol, realizando una contribución relevante al desarrollo y consolidación de la riqueza actual y futura del país.

Dos de las tres entidades en esta jurisdicción son entidades productivas de *Upstream*. La incertidumbre sobre el futuro político de Libia continúa y, como consecuencia de las condiciones de seguridad, durante el año 2019 ha habido paradas intermitentes de la producción en Libia lo que explica los menores ingresos y resultado antes de impuestos en comparación con 2018.

El TIE del Grupo Repsol en Libia está alineado con el tipo nominal de esta jurisdicción.

## Entidades que forman el perímetro del Informe País por País.

### Principales actividades

Repsol Exploración Murzuq, S.A- NC-115-EP de una entidad española

*Fabricación o producción (Negocios Upstream)*

Repsol Exploración Murzuq, S.A-NC-186-EP de una entidad española

*Fabricación o producción (Negocios Upstream)*

Repsol Exploración Murzuq, S.A- Paquete 3-EP de una entidad española

*Inactiva*

UPSTREAM

**42**  
empleados

**652M€**  
ingresos

Tipo impositivo nominal	65%
Tipo imp. efectivo 2019	69%
Tipo imp. efectivo 2018	70%
TIE Promedio 2017-2019	69%

Año	M€			(-pérdidas)	(-ingreso)	(-devolución)	(-pérdidas)	Activos tangibles	
	Ingresos	Resultado antes del Impuesto sobre beneficios	Impuesto sobre beneficios devengado						
	Con terceros	Con entidades vinculadas	Total						
2019	416,2	235,8	652,0	522,1	360,4	359,6	0,0	0,0	360,9
2018	528,3	281,6	809,9	674,1	473,3	473,3	0,0	0,0	392,8

# Indonesia

## Presencia de Repsol en Indonesia

Repsol está presente en Indonesia, a través del negocio de *Upstream*, siendo titular de derechos mineros sobre seis bloques. Los principales proyectos son Sakakemang (localizado en el sur de la isla de Sumatra, el mayor descubrimiento de gas en Indonesia de los últimos 18 años y uno de los mayores descubrimientos onshore del mundo en 2019) y Corridor (un bloque no operativo, produciendo gas, en el que tenemos una participación del 36%).

Los relevantes ingresos y el resultado aumentaron en 2019 debido a la comercialización del gas natural y menores costes de exploración, que corresponden fundamentalmente a pozos secos, debido al mayor éxito de la campaña exploratoria.

El alto TIE se explica por la depreciación contable del precio de compra no deducible incluida en el resultado que afecta a la base imponible.

## Entidades que forman el perímetro del Informe País por País.

### Principales actividades

(principales entidades más abajo; véase el apéndice para todas las entidades constituyentes registradas en Indonesia)

Talisman (Corridor) Ltd.–EP de una entidad holandesa  
*Fabricación o producción (Negocios Upstream)*

Talisman (Jambi Merang) Ltd.–EP de una entidad inglesa  
*Inactiva*

Talisman Andaman B.V.–EP de una entidad holandesa  
*Fabricación o producción (Negocios Upstream)*

Talisman East Jabung B.V.–EP de una entidad holandesa  
*Fabricación o producción (Negocios Upstream)*

Talisman Sakakemang B.V.–EP de una entidad holandesa  
*Fabricación o producción (Negocios Upstream)*

(...)

Año	M€			Resultado antes del Impuesto sobre beneficios	Impuesto sobre beneficios devengado	Impuesto sobre beneficios pagado	Capital declarado	Resultados no distribuidos	Activos tangibles
	Con terceros	Con entidades vinculadas	Total						
2019	619,8	9,7	<b>629,5</b>	244,8	179,8	185,2	0,0	0,0	852,5
2018	514,0	42,0	<b>556,0</b>	189,9	169,2	194,4	0,0	0,0	948,5



UPSTREAM

**70**  
empleados

**629M€**  
ingresos

Tipo impositivo nominal **32,5 %/44%**

Tipo imp. efectivo 2019 **73%**

Tipo imp. efectivo 2018 **89%**

TIE Promedio 2017-2019 **92%**

# Noruega

## Presencia de Repsol en Noruega

Noruega es una jurisdicción donde solo se desarrollan actividades de *Upstream* (exploración y producción). En 2019, el Ministerio de Petróleo y Energía noruego ha anunciado la adjudicación a Repsol Norge, A.S. de la participación en tres nuevas licencias exploratorias y la extensión de una ya existente. Tras un acuerdo con Total, Repsol Norge A.S. ha adquirido un 7,65% del campo Mikkel en Noruega, el cual produce actualmente un total de 50 kbbl/d. En marzo de 2019, se ha producido un descubrimiento exploratorio con el sondeo Telesto (7,7% Repsol) en la licencia productiva PL 120 ubicada en la zona de Tampen, en el Mar del Norte (Noruega). El Grupo Repsol ha participado en este descubrimiento petrolífero junto con Equinor (operador), Petoro y ConocoPhillips. Actualmente se está evaluando si el descubrimiento es o no comercial.

La minoración de los ingresos y del resultado antes de impuestos se explica por los menores precios de realización del crudo y del gas en 2019 acompañado por deterioros netos antes de impuestos registrados en activos exploratorios y productivos.

El TIE del Grupo en Noruega puede explicarse por el régimen de amortización fiscal aplicable en las compañías del *Upstream* así como por ajustes de elementos financieros y diferencias permanentes. Como la empresa ha tenido pérdidas derivadas de sus actividades en los últimos años, en 2019 algunos ingresos generados se han compensado con pérdidas de ejercicios anteriores. Consecuentemente, ha habido un menor pago de impuesto sobre beneficios en 2019.

## Entidades que forman el perímetro del Informe País por País.

### Principales actividades

Repsol Norge, A.S.

*Fabricación o producción (Negocios Upstream)*

Repsol Perpetual Norge, A.S.

*Inactiva*

Año	M€			Resultado antes del Impuesto sobre beneficios	Impuesto sobre beneficios devengado	Impuesto sobre beneficios pagado	Capital declarado	Resultados no distribuidos	Activos tangibles
	Con terceros	Con entidades vinculadas	Total						
2019	511,1	3,5	<b>514,6</b>	185,1	64,1	40,0	1,0	69,4	689,6
2018	704,7	-6,9	<b>697,8</b>	422,1	156,3	0,0	0,9	32,2	586,5



UPSTREAM

**260**  
empleados

**515M€**  
ingresos

Tipo impositivo nominal **78%/25%\***

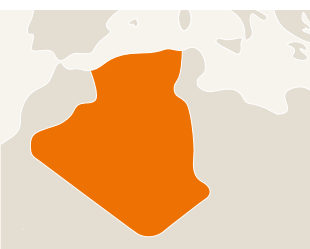
Tipo imp. efectivo 2019 **35%**

Tipo imp. efectivo 2018 **37%**

TIE Promedio 2017-2019 **29%**

\* En general, el tipo impositivo nominal es del 25%; sin embargo, las actividades de Oil&Gas tributan al 78%.

# Argelia



UPSTREAM

**89**  
empleados

**386M€**  
ingresos

Tipo impositivo nominal	<b>38%/70%</b>
Tipo imp. efectivo 2019	<b>349%</b>
Tipo imp. efectivo 2018	<b>52%</b>
TIE Promedio 2017-2019	<b>162%</b>

## Presencia de Repsol en Argelia

Hemos estado presentes en Argelia desde 1973 con varios proyectos de *Upstream*. Además, tenemos una oficina permanente en la capital, Argel, desde donde apoyamos al negocio y fortalecemos los vínculos con las instituciones del país. Nuestra principal actividad está enfocada en tres campos productores y un perímetro exploratorio ubicados a lo largo de todo el país. Las empresas en esta jurisdicción son entidades productivas del *Upstream*.

A lo largo del año 2019 se ha ido consolidando una nueva visión de las futuras dinámicas de los mercados de Oil&Gas, que puede resumirse en unos precios más débiles, marcados por una demanda sin el empuje suficiente para compensar la abundante oferta, especialmente de gas, y una progresiva descarbonización de la economía. Consecuentemente, se han registrado deterioros netos antes de impuestos concentrados fundamentalmente, en activos exploratorios y en desarrollo, debido a los menores precios del gas, lo que explica los menores resultados antes de impuestos y el hecho de que el TIE del Grupo Repsol en este país sea más alto que el tipo nominal de la jurisdicción dado que los deterioros contables no son fiscalmente deducibles. La cifra del impuesto sobre

beneficios pagado se explica por el régimen de pagos a cuenta de Argelia, conforme al cual éstos se calculan en función de los resultados de años anteriores.

### Entidades que forman el perímetro del Informe País por País.

#### Principales actividades

- Talisman (Argelia) B.V.–EP de una entidad holandesa  
*Fabricación o producción (Negocios Upstream)*
- Repsol Exploración Argelia, S.A.–TFT- EP de una entidad española  
*Fabricación o producción (Negocios Upstream)*
- Repsol Exploración Argelia, S.A.–Reggane–EP de una entidad española  
*Fabricación o producción (Negocios Upstream)*
- Repsol Exploración Argelia, S.A.–Illizi–sucursal de una entidad española  
*Fabricación o producción (Negocios Upstream)*
- Repsol Exploración 405A, S.A.–EP de una entidad española  
*Fabricación o producción (Negocios Upstream)*

Año	M€			(-pérdidas)	(-ingreso)	(-devolución)	(-pérdidas)		
	Ingresos	Resultado antes del Impuesto sobre beneficios	Impuesto sobre beneficios devengado				Impuesto sobre beneficios pagado	Capital declarado	Resultados no distribuidos
	Con terceros	Con entidades vinculadas	<b>Total</b>						
2019	290,3	95,9	<b>386,3</b>	29,4	102,6	96,5	0,0	0,0	631,2
2018	190,0	111,4	<b>301,4</b>	102,7	53,6	33,7	0,0	0,0	646,6

# Malasia

## Presencia de Repsol en Malasia

Repsol posee derechos mineros sobre seis bloques en desarrollo en Malasia: un bloque de exploración, con una superficie neta de 2.104 km<sup>2</sup> y cinco bloques de producción/desarrollo, con una superficie neta de 1.022 km<sup>2</sup>. En 2017 se pusieron en producción nuevos pozos en el proyecto de redesarrollo del bloque offshore Kinabalu, ubicado en el oeste de la cuenca malaya y se inició la producción de crudo en este proyecto, en el que Repsol es la compañía operadora con una participación del 60%. Adicionalmente, en mayo de 2019 se perforaron con resultado positivo los pozos Bunga Saffron-1 y Bunga Saffron-1 ST1, situados en el bloque offshore PM-03 CAA. Repsol es la compañía operadora con el 35% de participación.

Los ingresos en este país son principalmente percibidos por las actividades realizadas en el *Upstream* (así como por servicios intragrupo regionales). La disminución de los ingresos se explica por los menores precios de realización del crudo y del gas en 2019.

El TIE del Grupo Repsol en Malasia es superior al tipo nominal de la jurisdicción principalmente debido a la diferencia de

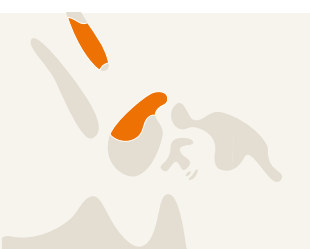
amortizaciones. No ha habido pago de impuestos en el ejercicio dada la compensación de pérdidas operativas de años anteriores. Adicionalmente, las entidades recibieron una devolución de impuestos de ejercicios anteriores.

### Entidades que forman el perímetro del Informe País por País.

#### Principales actividades

- Repsol Oil&Gas Malasia (PM3) Limited–EP de una entidad de Barbados  
*Fabricación o producción (Negocios Upstream)*
- Repsol Oil&Gas Malasia Limited–EP de una entidad de Barbados  
*Fabricación o producción (Negocios Upstream)*
- Repsol Oil&Gas RTS Sdn. Bhd.  
*Servicios de administración, Gestión o de Apoyo*

Año	M€			(-pérdidas)	(-ingreso)	(-devolución)	(-pérdidas)		
	Ingresos	Resultado antes del Impuesto sobre beneficios	Impuesto sobre beneficios devengado				Impuesto sobre beneficios pagado	Capital declarado	Resultados no distribuidos
	Con terceros	Con entidades vinculadas	<b>Total</b>						
2019	330,6	8,1	<b>338,7</b>	54,4	28,1	-3,9	29,0	160,0	423,0
2018	376,0	13,7	<b>389,7</b>	84,5	27,0	-1,6	28,4	75,7	421,6

UPSTREAM  
SERVICIOS INTRAGRUPO  
REGIONALES

**387**  
empleados

**339M€**  
ingresos

Tipo impositivo nominal	<b>38%</b>
Tipo imp. efectivo 2019	<b>52%</b>
Tipo imp. efectivo 2018	<b>32%</b>
TIE Promedio 2017-2019	<b>24%</b>



# Países Bajos

## Presencia de Repsol en Países Bajos

El Grupo Repsol ha estado presente en los Países Bajos desde 1990. Las actividades realizadas en esta jurisdicción tienen una doble vertiente: actividad financiera y actividad de holding para el negocio del *Upstream*. Las actividades financieras se refieren tanto a la captación de fondos del mercado (entre otros, a través del Programa EMTN admitido a cotización en la Bolsa de Luxemburgo mercado regulado y el programa ECP) y financiación intragrupo. Sus actividades financieras están sujetas a supervisión de la Comisión de Vigilancia del Sector Financiero (el CSSF) en Luxemburgo.

La mayoría de los beneficios e ingresos generados por las sociedades de los Países Bajos se obtienen con entidades vinculadas, debido a la función internacional de financiación interna de algunas entidades holandesas. La naturaleza de las actividades llevadas a cabo en esta jurisdicción (es decir, financiación y holding) determina que no sean requeridos activos significativos ni un número alto de empleados. Ninguna de las empresas de Países Bajos se beneficia de los regímenes fiscales preferenciales.

El TIE del Grupo Repsol en Países Bajos es superior al tipo nominal de la jurisdicción debido a la no deducibilidad de las pérdidas de ejercicios anteriores.

### Entidades que forman el perímetro del Informe País por País.

#### Principales actividades

(Principales entidades más abajo; véase el apéndice para todas las entidades constituyentes establecidas en Países Bajos)

Repsol International Finance, B.V.

*Actividad Financiera*

Talisman International Holdings B.V.

*Actividad holding*

Talisman (Corridor) Ltd.

*Fabricación o producción (Negocios Upstream)*

Talisman Sakakemang, B.V.

*Fabricación o producción (Negocios Upstream)*

Repsol Peru, B.V.

*Actividad holding*

Año	M€			Resultado antes del Impuesto sobre beneficios	Impuesto sobre beneficios devengado	Impuesto sobre beneficios pagado	Capital declarado	Resultados no distribuidos	Activos tangibles
	Con terceros	Con entidades vinculadas	Total						
2019	33,8	285,8	319,6	41,9	16,6	9,2	2.604,7	-2.850,1	0,0
2018	23,2	315,4	338,6	47,9	12,5	18,9	3.386,0	-3.940,3	0,0

# Bolivia

## Presencia de Repsol en Bolivia

Hemos estado presentes en Bolivia desde 1994 con nuestro negocio de *Upstream*. Actualmente, tenemos derechos mineros sobre 30 bloques ubicados en el Beni, Pie de Montem, Subandino Cuencas del Sur y Subandino Cuencas del Norte, así como una nueva área de exploración en Iñiguazu.

Los beneficios e ingresos generados en Bolivia están principalmente relacionados con las actividades de *Upstream* realizadas por las entidades productivas del E&P. La disminución de los ingresos se explica por los menores precios de realización del crudo y del gas en 2019. A lo largo del año 2019 se ha ido consolidando una nueva visión de las futuras dinámicas de los mercados de Oil&Gas, que puede resumirse en unos precios más débiles, marcados por una demanda sin el empuje suficiente para compensar la abundante oferta, especialmente de gas, y una progresiva descarbonización de la economía. Consecuentemente, se han registrado deterioros netos antes de impuestos en los activos productivos de Bolivia. Estos deterioros contables explican los menores resultados antes de impuestos y el hecho de que el TIE del Grupo Repsol en esta jurisdicción sea más alto que el tipo nominal dado que los deterioros contables no son fiscalmente deducibles.

El dato del impuesto pagado puede explicarse por los pagos a cuenta. En 2018, el TIE del Grupo Repsol en Bolivia estaba por debajo del tipo nominal de la jurisdicción debido a un ajuste realizado conforme a la normativa boliviana para absorber el efecto de la inflación del país.

El Grupo Repsol posee el 48,33% de YPFB Andina, S.A., a través de Repsol Bolivia, S.A., que se dedica principalmente a la exploración, explotación y comercialización de hidrocarburos. Esta entidad opera principalmente en Bolivia. Dado que las entidades que consolidan por puesta en equivalencia, de acuerdo con los criterios de la OCDE, no están incluidas en el perímetro del Informe País por País, los datos reportados en Bolivia no incluyen información del negocio conjunto. Para información sobre los datos del negocio conjunto, consúltese nuestro informe de Contribución Fiscal de 2019.

### Entidades que forman el perímetro del Informe País por País.

#### Principales actividades

Repsol Bolivia S.A.

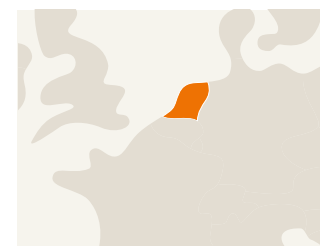
*Actividad holding*

Repsol E&P Bolivia, S.A.

*Fabricación o producción (Negocios Upstream)*

Repsol Exploración Atlas, S.A.- EP de una entidad española  
*Inactiva*

Año	M€			Resultado antes del Impuesto sobre beneficios	Impuesto sobre beneficios devengado	Impuesto sobre beneficios pagado	Capital declarado	Resultados no distribuidos	Activos tangibles
	Con terceros	Con entidades vinculadas	Total						
2019	175,1	10,8	185,9	28,9	12,3	17,0	130,0	803,3	441,3
2018	189,0	7,6	196,7	86,8	14,6	11,0	389,7	690,4	432,0



ACTIVIDAD FINANCIERA  
HOLDING

**10**  
empleados  
**320M€**  
ingresos

Tipo impositivo nominal	25%
Tipo imp. efectivo 2019	40%
Tipo imp. efectivo 2018	26%
TIE Promedio 2017-2019	36%



UPSTREAM

**251**  
empleados  
**186M€**  
ingresos

Tipo impositivo nominal	25%
Tipo imp. efectivo 2019	42%
Tipo imp. efectivo 2018	17%
TIE Promedio 2017-2019	18%

# Colombia

## Presencia de Repsol en Colombia

Repsol está presente en Colombia desde 1983, dedicándose principalmente a actividades *Upstream* (proyectos de exploración, desarrollo y producción), donde se generan la mayoría de los ingresos y beneficios antes de impuestos. En marzo de 2019, en el proyecto Akacias donde Repsol participa con un 45%, se ha alcanzado una producción total récord de 20 kbb/d como consecuencia de los trabajos de perforación incluidos en la Fase I del Plan de Desarrollo aprobada en 2018. El objetivo final es alcanzar en el medio plazo una producción total de 50 kbb/d. En abril de 2019, Repsol ha firmado dos contratos con la Agencia Nacional de Hidrocarburos (ANH) de Colombia para la exploración y producción de los bloques marinos GUA OFF-1 y COL-4, ubicados frente a la costa colombiana en el mar del Caribe. Repsol es la compañía operadora en el bloque GUA-OFF-1 con un 50% de la participación (Ecopetrol posee el 50% restante) y en el bloque COL-4 también con un 50% de la participación (ExxonMobil posee el 50% restante). Los ingresos con entidades vinculadas han aumentado considerablemente debido a la sustitución de las ventas a Ecopetrol por ventas a entidades vinculadas de trading. Sin embargo, este aumento se ha visto compensado con un descenso en los ingresos con terceros debido a los menores precios de realización del crudo y del gas. Las pérdidas en esta jurisdicción se explican por el registro de deterioros netos antes de impuestos en los activos productivos de Colombia como resultado del retraso del operador en los planes de desarrollo. Estos deterioros contables explican, asimismo, el TIE del Grupo Repsol en esta jurisdicción.

En 2018, el TIE del Grupo Repsol en Colombia era inferior al tipo nominal de la jurisdicción debido a un ajuste fiscal realizado de acuerdo con la normativa colombiana que permite

la amortización a efectos fiscales de pozos secos una vez el Gobierno ha acordado su aprobación. El impuesto sobre beneficios pagado se explica por el régimen de pagos a cuenta en vigor en esta jurisdicción.

El Grupo Repsol posee un 49% de Equion Energía Ltd., junto con Ecopetrol, S.A. Equion Energía Ltd. realiza principalmente actividades de exploración, investigación, explotación, desarrollo y comercialización de hidrocarburos y productos derivados en Colombia. Repsol con base en el acuerdo de accionistas con Ecopetrol, S.A., considera a Energía Ltd. como parte de sus negocios conjuntos. En la medida en que las entidades que consolidan por puesta en equivalencia no forman parte, conforme al criterio de la OCDE, del perímetro del Informe País por País, los datos reportados en Colombia no incluyen información del negocio conjunto. Para obtener información y datos sobre el negocio conjunto, consúltese nuestro informe de Contribución Fiscal de 2019.

### Entidades que forman el perímetro del Informe País por País.

#### Principales actividades

- Repsol Exploración Colombia, S.A.– sucursal de una entidad española  
*Fabricación o producción (Negocios Upstream)*
- Repsol Colombia Oil&Gas Ltd.– EP de una entidad canadiense  
*Fabricación o producción (Negocios Upstream)*
- Repsol Ductos Colombia, S.A.S.  
*Fabricación o producción (Negocios Upstream)*
- CI Repsol Aviación Colombia, S.A.S.  
*Ventas, Comercialización o Distribución*
- Repsol Servicios Colombia, S.A.– sucursal de una entidad española  
*Servicios de administración, Gestión o de Apoyo*



UPSTREAM

**55**  
empleados

**159M€**  
ingresos

Tipo impositivo nominal	33%
Tipo imp. efectivo 2019	-
Tipo imp. efectivo 2018	12%
TIE Promedio 2017-2019	11%

Año	M€			(-pérdidas)	(-ingreso)	(-devolución)	(-pérdidas)		
	Ingresos								
	Con terceros	Con entidades vinculadas	Total	Resultado antes del Impuesto sobre beneficios	Impuesto sobre beneficios devengado	Impuesto sobre beneficios pagado	Capital declarado	Resultados no distribuidos	Activos tangibles
2019	52,2	107,3	159,5	-139,0	14,0	6,2	3,5	-411,2	82,6
2018	120,2	42,1	162,3	49,3	6,1	4,0	2,9	-384,0	105,1

# Vietnam

## Presencia de Repsol en Vietnam

Vietnam es una jurisdicción donde solo se realizan actividades de *Upstream*. Nuestro trabajo se basa en proyectos de exploración y producción, disponiendo de derechos mineros en nueve bloques: 5 bloques de exploración y 4 bloques de producción / desarrollo.

La disminución de los ingresos en 2019 se explica por los menores precios de realización del crudo y del gas y, en menor medida, a menores volúmenes vendidos en 2019.

A lo largo del año 2019 se ha ido consolidando una nueva visión de las futuras dinámicas de los mercados de Oil&Gas, que puede resumirse en unos precios más débiles, marcados por una demanda sin el empuje suficiente para compensar la abundante oferta, especialmente de gas, y una progresiva descarbonización de la economía. Consecuentemente, se han registrado deterioros netos antes de impuestos en activos exploratorios y en desarrollo en Vietnam, lo que explica las pérdidas antes de impuestos y el TIE en esta jurisdicción. En este sentido, los nuevos escenarios de precios no permiten concluir favorablemente sobre la viabilidad comercial de determinadas licencias exploratorias y sondeos capitalizados. En 2018, el alto TIE en esta jurisdicción se explica

por la no deducibilidad de la depreciación contable del precio de compra incluida en el resultado antes de impuestos y que afecta a la base imponible. El impuesto sobre beneficios pagado se explica por el régimen de pagos a cuenta en vigor en esta jurisdicción.

### Entidades que forman el perímetro del Informe País por País.

#### Principales actividades

(A continuación, las principales entidades; nos remitimos al anexo que incluye todas entidades constituidas en Vietnam)

Talisman (Vietnam 133 & 134) Ltd.–  
EP de una entidad canadiense

*Fabricación o producción (Negocios Upstream)*

Talisman (Vietnam 15-2/01) Ltd.–EP de una entidad canadiense

*Fabricación o producción (Negocios Upstream)*

Talisman Vietnam 07/03 B.V.–EP de una entidad holandesa

*Fabricación o producción (Negocios Upstream)*

(...)

Año	M€			Resultado antes del Impuesto sobre beneficios	Impuesto sobre beneficios devengado	Impuesto sobre beneficios pagado	Capital declarado	Resultados no distribuidos	Activos tangibles
	Con terceros	Con entidades vinculadas	Total						
2019	112,4	5,7	118,1	-357,9	19,8	19,6	0,0	0,0	44,0
2018	159,9	-0,4	159,5	17,6	27,9	24,9	0,0	0,0	373,7

# Luxemburgo

## Presencia de Repsol en Luxemburgo

Repsol está presente en Luxemburgo desde 1990. Las actividades del Grupo realizadas en esta jurisdicción incluyen actividades de reaseguro, actividades de financiación intragrupo y actividades holding. Las actividades de reaseguro realizadas en el país (a través de la entidad cautiva Gaviota RE, S.A.) están sujetas a la supervisión del *Luxembourg Regulator Commissariat aux Assurances* (CAA). La mayoría de los ingresos y resultados generados por entidades de Luxemburgo son con entidades vinculadas, debido a la función de financiación interna de estas entidades. La naturaleza de las actividades realizadas en esta jurisdicción (es decir, financiación interna y reaseguro) determina que no se requieran de activos significativos ni un gran número de empleados.

El TIE del Grupo Repsol en Luxemburgo es inferior al tipo nominal de la jurisdicción. El uso de créditos fiscales generados por pérdidas fiscales obtenidas en ejercicios anteriores y la aplicación del régimen local de la reserva de equalización en la entidad reaseguradora determina la información fiscal reportada. Todas las empresas de Luxemburgo están sujetas al Impuesto sobre sociedades/ *Municipal Business Tax* (Impuesto municipal a negocios) / *Net Worth Tax* (semejante a un Impuesto

sobre el Patrimonio aplicable a empresas) y no se benefician de regímenes fiscales ad hoc o preferenciales. Debido a la compensación de pérdidas de ejercicios anteriores, no se han pagado impuestos en el año en curso.

### Entidades que forman el perímetro del Informe País por País.

#### Principales actividades

Albatros S.à.r.L.  
*Actividad holding*

Gaviota RE, S.A.  
*Reaseguro*


FEHI Holding S.à.r.L.  
*Actividad holding*

TE Holding S.à.r.L.  
*Actividad Financiera*

Talisman International (Luxemburgo) S.à.r.L.  
*Actividad holding*

Repsol Transgasindo S.à.r.L.  
*Actividad holding*

Año	M€			Resultado antes del Impuesto sobre beneficios	Impuesto sobre beneficios devengado	Impuesto sobre beneficios pagado	Capital declarado	Resultados no distribuidos	Activos tangibles
	Con terceros	Con entidades vinculadas	Total						
2019	13,5	76,0	89,5	68,7	8,3	0,1	4.425,3	-5.308,1	0,0
2018	20,2	125,1	145,3	60,2	4,6	0,5	4.325,9	-5.913,3	0,0



UPSTREAM

**56**  
empleados

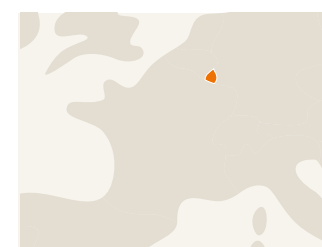
**118M€**  
ingresos

Tipo impositivo nominal **32% / 50%**

Tipo imp. efectivo 2019 **-**

Tipo imp. efectivo 2018 **159%**

TIE Promedio 2017-2019 **21%**



REASEGURO  
ACTIVIDAD FINANCIERA  
HOLDING

**4**  
empleados

**89M€**  
ingresos

Tipo impositivo nominal **24,94%**

Tipo imp. efectivo 2019 **12%**

Tipo imp. efectivo 2018 **8%**

TIE Promedio 2017-2019 **9%**

# Ecuador

## Presencia de Repsol en Ecuador

Repsol llegó a Ecuador en 2001 para desarrollar actividades de exploración y producción en dos bloques bajo un contrato de prestación de servicios. La mayor parte de nuestra presencia en el país se encuentra situada dentro de la Reserva Étnica Waorani y del Parque Nacional Yasuní, debido al desarrollo de nuestra actividad de *Upstream* entorno al Bloque 16. Solo se desarrollan actividades de *Upstream* a través de nuestras entidades productivas. El volumen significativo de ingresos con entidades vinculadas proviene de ventas de petróleo a entidades de trading, a pesar de su disminución en 2019 por el fin del contrato con OCP. La disminución de los ingresos en 2019 se explica por los menores precios de realización del crudo y del gas.

El resultado antes de impuestos y el TIE del Grupo Repsol en Ecuador se explican por los ingresos no tributables por el deterioro de cuentas por cobrar por créditos incobrables con una antigüedad superior a dos años. Debe tenerse en

cuenta que la fuente de información de estos datos son las cuentas anuales consolidadas del Grupo Repsol. Desde una perspectiva local, el deterioro de cuentas por cobrar por créditos incobrables no tiene impacto en la base imponible. El impuesto sobre beneficios pagado se corresponde con las retenciones soportadas.

### Entidades que forman el perímetro del Informe País por País.

#### Principales actividades

Repsol Ecuador, S.A.- sucursal de una entidad española  
*Fabricación o producción (Negocios Upstream)*

Consortio Petrolero Bloque 16

*Fabricación o producción (Negocios Upstream)*

Consortio Petrolero Tivacuno

*Fabricación o producción (Negocios Upstream)*

UPSTREAM

**420**  
empleados

**83M€**  
ingresos

Tipo impositivo nominal	25%
Tipo imp. efectivo 2019	10%
Tipo imp. efectivo 2018	27%
TIE Promedio 2017-2019	42%

Año	M€			(-pérdidas)	(-ingreso)	(-devolución)	(-pérdidas)		
	Ingresos	Resultado antes del Impuesto sobre beneficios	Impuesto sobre beneficios devengado	Impuesto sobre beneficios pagado	Capital declarado	Resultados no distribuidos	Activos tangibles		
2019	25,7	57,2	82,9	4,8	0,5	3,7	0,0	33,3	43,6
2018	46,6	65,8	112,4	119,6	32,8	69,4	0,0	-25,6	50,2

# Venezuela

## Presencia de Repsol en Venezuela

Conforme al perímetro del Informe País por País, las principales actividades desarrolladas en Venezuela están relacionadas con la prestación de servicios intragrupo. En esta jurisdicción no hay impuesto sobre beneficios devengado porque sus operaciones son muy limitadas y las pérdidas operativas netas no han sido activadas. El impuesto sobre beneficios pagado se corresponde con pagos relacionados con ejercicios anteriores.

El Grupo Repsol tiene una participación del 40% en Petroquirquire, S.A. a través de Repsol Exploración, S.A. Petroquirquire es una empresa mixta, y por tanto está participada por la Corporación Venezolana de Petróleo, S.A. (CPV) con 56% y PDVSA Social, S.A. con 4%. Su principal actividad es la producción y venta de petróleo y gas en Venezuela. El Grupo Repsol también tiene una participación del 50% en Cardón IV, S.A. a través de Repsol Exploración, S.A. El 50% restante es propiedad del grupo ENI. Cardón IV es una licenciataria de gas cuya actividad principal es la producción y venta de gas en Venezuela. En la medida en que las entidades que consolidan por puesta en equivalencia no forman parte, conforme al criterio de la OCDE, del perímetro del Informe País por País, los datos reportados en Venezuela no incluyen información del negocio conjunto. Para obtener información y datos de sobre el negocio conjunto, consúltese nuestro Informe de Contribución Fiscal 2019.

### Entidades que forman el perímetro del Informe País por País.

#### Principales actividades

Repsol Venezuela, S.A.

*Fabricación o Producción (Negocios Upstream) /*

*Servicios de administración, Gestión o Apoyo /*

*Actividad holding*

HOLDING  
UPSTREAM  
SERVICIOS INTRAGRUPO

**142**  
empleados

**13M€**  
ingresos

Tipo impositivo nominal	34%
Tipo imp. efectivo 2019	-
Tipo imp. efectivo 2018	-
TIE Promedio 2017-2019	11%

Año	M€			(-pérdidas)	(-ingreso)	(-devolución)	(-pérdidas)		
	Ingresos	Resultado antes del Impuesto sobre beneficios	Impuesto sobre beneficios devengado	Impuesto sobre beneficios pagado	Capital declarado	Resultados no distribuidos	Activos tangibles		
2019	8,7	4,6	13,3	-8,2	0,0	0,9	0,0	0,0	0,0
2018	12,9	5,4	18,3	-4,0	4,4	0,0	-0,5	205,0	0,0

# Namibia


## Presencia de Repsol en Namibia

La entidad ubicada en esta jurisdicción es una entidad inactiva, lo que explica sus datos. En el pasado, solo se realizaban actividades exploratorias. Los ingresos y resultado antes de impuestos reportados no tienen impacto fiscal dado que se deben al proceso de liquidación de la entidad localizada en esta jurisdicción.

## Entidades que forman el perímetro del Informe País por País.

### Principales actividades

Repsol Exploration Namibia Pty, Ltd.  
*Inactiva*



UPSTREAM

Sin empleados

**12M€**  
ingresos

Año	M€			(-pérdidas)	(-ingreso)	(-devolución)	(-pérdidas)		
	Ingresos Con terceros	Con entidades vinculadas	Total	Resultado antes del Impuesto sobre beneficios	Impuesto sobre beneficios devengado	Impuesto sobre beneficios pagado	Capital declarado	Resultados no distribuidos	Activos tangibles
2019	-0,8	12,5	11,8	10,7	0,0	0,0	0,0	-75,8	0,0
2018	1,2	0,0	1,2	0,0	0,0	0,0	0,0	-73,9	0,0

Tipo impositivo nominal	35%
Tipo imp. efectivo 2019	-
Tipo imp. efectivo 2018	-
TIE Promedio 2017-2019	-

# Barbados

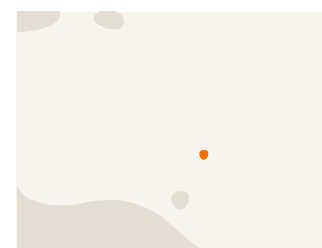
## Presencia de Repsol en Barbados

La principal actividad del grupo en Barbados es la actividad holding. Estas entidades tienen intereses en actividades productivas a través de sucursales en Malasia y actividades de exploración y producción en Vietnam. La actividad de seguros se encuentra en una situación de *run-off* (inactiva) y se limita exclusivamente a la gestión de riesgos surgidos en años anteriores. Los ingresos y el resultado antes de impuestos se explican por los intereses percibidos por las entidades localizadas en esta jurisdicción de depósitos financieros en entidades vinculadas. El TIE del Grupo Repsol en Barbados es superior al tipo impositivo nominal.

## Entidades que forman el perímetro del Informe País por País.

### Principales actividades

Fortuna International Petroleum Corporation  
*Actividad holding*  
Oleum Insurance Company Ltd.  
*Reaseguro (inactiva/run-off)*  
Repsol Oil&Gas Malasia (PM3) Ltd.  
*Fabricación o producción (Negocios Upstream)*  
Repsol Oil&Gas Malasia Ltd.  
*Fabricación o producción (Negocios Upstream)*  
Talisman Vietnam Ltd.  
*Fabricación o producción (Negocios Upstream)*

UPSTREAM  
REASEGURO  
HOLDING

Sin empleados

**10M€**  
ingresos

Año	M€			(-pérdidas)	(-ingreso)	(-devolución)	(-pérdidas)		
	Ingresos Con terceros	Con entidades vinculadas	Total	Resultado antes del Impuesto sobre beneficios	Impuesto sobre beneficios devengado	Impuesto sobre beneficios pagado	Capital declarado	Resultados no distribuidos	Activos tangibles
2019	0,0	10,4	10,4	9,6	0,4	0,8	413,3	625,2	0,0
2018	0,0	15,4	15,4	-76,4	0,1	0,9	408,0	520,9	0,0

Tipo impositivo nominal	2,5%
Tipo imp. efectivo 2019	4%
Tipo imp. efectivo 2018	-
TIE Promedio 2017-2019	1%

# Reino Unido

## Presencia de Repsol en Reino Unido

Conforme al perímetro del Informe País por País, los ingresos en Reino Unido no son muy significativos debido a que la principal actividad de sus entidades es la actividad holding. Los ingresos reportados se corresponden con los ingresos financieros obtenidos por las entidades localizadas en esta jurisdicción de depósitos financieros en entidades vinculadas. Las pérdidas antes de impuestos y el TIE en esta jurisdicción se explican por la dotación de una provisión en 2019 para cubrir los riesgos litigiosos del arbitraje con Addax (arbitraje entre Repsol y Sinopec relacionado con las participaciones de la Compañía Petrolera Nacional china en Talisman Energy UK, Ltd., entidad que opera en el Reino Unido. Este procedimiento comenzó en 2015 antes de la compra del Grupo Talisman. En 2019, se ha emitido un laudo arbitral parcial contra los intereses del Grupo Repsol. Para más información, consúltese la nota 15 de la memoria de las Cuentas Anuales Consolidadas de 2019). Dada la naturaleza de las actividades desarrolladas en esta jurisdicción, no se requiere una cifra significativa ni de activos ni de empleados.

La principal actividad del Grupo Repsol en el Reino Unido es la actividad de *Upstream* desarrollada por Repsol Sinopec Resources UK Ltd., un negocio conjunto en el que a la participación del 51% del Grupo Repsol se suma la participación de Addax Petroleum UK Limited, una subsidiaria de Grupo Sinopec, del 49%. Las principales actividades de Repsol Sinopec Resources UK Ltd. son la exploración y explotación

## Entidades que forman el perímetro del Informe País por País.

### Principales actividades

(Principales entidades más abajo; véase el apéndice para todas las entidades constituyentes establecidas en Reino Unido)

Repsol UK, Ltd.  
*Servicios de administración, Gestión o de Apoyo*

Paladin Resources Ltd.  
*Actividad holding*

Rift Oil, Ltd.  
*Actividad holding*

Talisman (Jambi Merang), Ltd.  
*Fabricación o producción (Negocios Upstream)*

Talisman Colombia Holdco Ltd.  
*Actividad holding*

(...)

de hidrocarburos en el Mar del Norte. En la medida en que las entidades que consolidan por puesta en equivalencia no forman parte, conforme al criterio de la OCDE, del perímetro del Informe País por País, los datos reportados en Reino Unido no incluyen información del negocio conjunto. Para obtener información y datos de sobre el negocio conjunto, consúltese nuestro Informe de Contribución Fiscal 2019.

Año	M€			(-pérdidas)	(-ingreso)	(-devolución)	(-pérdidas)		
	Con terceros	Con entidades vinculadas	Total	Resultado antes del Impuesto sobre beneficios	Impuesto sobre beneficios devengado	Impuesto sobre beneficios pagado	Capital declarado	Resultados no distribuidos	Activos tangibles
2019	0,8	6,6	7,4	-351,1	1,0	0,0	2.249,3	-838,3	0,0
2018	9,6	2,2	11,8	-0,6	0,0	0,0	253,6	-173,9	0,0

# Brasil

## Presencia de Repsol en Brasil

Conforme al perímetro del Informe País por País, las principales actividades desarrolladas en Brasil están relacionadas con el negocio de *Downstream* y con una entidad que desarrolla actividades puramente exploratorias, sin desarrollo ni producción. La entidad que percibe prácticamente la totalidad de los ingresos reportados en esta jurisdicción es una empresa *start-up*, que se dedica a la comercialización de lubricantes en el país. Las pérdidas antes de impuestos y la ausencia de pago de impuestos se explican por los resultados del negocio de *Downstream* y, sobre todo, por los de la entidad que desarrolla actividades puramente exploratorias.

La principal actividad del Grupo Repsol en Brasil es la actividad de *Upstream* desarrollada por el Grupo Repsol Sinopec Brasil (que incluye Repsol Sinopec Brasil, S.A. y sus filiales), en las que Repsol, S.A. tiene una participación del 60%. Las principales actividades de Repsol Sinopec Brasil, S.A. son la exploración y producción de hidrocarburos, la importación y exportación de hidrocarburos y productos derivados, almacenamiento, distribución y venta de petróleo, derivados del petróleo y gas natural, así como la prestación de servicios relacionados con

## Entidades que forman el perímetro del Informe País por País.

### Principales actividades

Repsol Lubrificantes e Especialidades Brasil Participações, Ltda.  
*Fabricación o producción / Ventas, Marketing or Distribution*

Repsol Exploração Brasil, Ltda.  
*Fabricación o producción (Negocios Upstream)*

dichas actividades. Sus operaciones se realizan fundamentalmente en Brasil. En la medida en que las entidades que consolidan por puesta en equivalencia no forman parte, conforme al criterio de la OCDE, del perímetro del Informe País por País, los datos reportados en Brasil no incluyen información del negocio conjunto. Para obtener información y datos de sobre el negocio conjunto, consúltese nuestro Informe de Contribución Fiscal 2019.

Año	M€			(-pérdidas)	(-ingreso)	(-devolución)	(-pérdidas)		
	Con terceros	Con entidades vinculadas	Total	Resultado antes del Impuesto sobre beneficios	Impuesto sobre beneficios devengado	Impuesto sobre beneficios pagado	Capital declarado	Resultados no distribuidos	Activos tangibles
2019	6,0	0,1	6,1	-3,3	0,0	0,0	62,0	-3,0	8,4
2018	6,2	0,1	6,3	-3,6	-0,3	0,0	38,5	-1,4	0,3



UPSTREAM  
HOLDING  
SERVICIOS INTRAGRUPO

18  
empleados

7M€  
ingresos

Tipo impositivo nominal	19% / 40%
Tipo imp. efectivo 2019	-
Tipo imp. efectivo 2018	-
TIE Promedio 2017-2019	-

\* En general, el tipo impositivo nominal es del 19%; sin embargo las actividades de Oil&Gas tributan al 40%.



DOWNSTREAM  
UPSTREAM

6  
empleados

6M€  
ingresos

Tipo impositivo nominal	34%
Tipo imp. efectivo 2019	-
Tipo imp. efectivo 2018	-
TIE Promedio 2017-2019	-13%

# Francia

## Presencia de Repsol en Francia

Las principales actividades en Francia son desarrolladas a través de dos sucursales de entidades españolas que prestan servicios comerciales y de promoción de ventas a sus matrices con el fin de vender sus productos (lubricantes y petroquímicos) en el mercado local y una entidad constituida en 2018 (Repsol Marketing France, S.A.S.U. ) con el fin de llevar a cabo la promoción de ventas de GLP y combustibles.

El TIE del Grupo Repsol en Francia está alineado con el tipo nominal.

## Entidades que forman el perímetro del Informe País por País.

### Principales actividades

Repsol Química, S.A.–sucursal de una entidad española  
*Prospección de mercado y promoción de ventas*

Repsol Lubricantes y Especialidades, S.A. - sucursal de una entidad española  
*Prospección de mercado y promoción de ventas*

Repsol Marketing Francia, S.A.S.U.  
*Prospección de mercado y promoción de ventas*



DOWNSTREAM

**18**  
empleados

**5M€**  
ingresos

Año	M€			(-pérdidas)	(-ingreso)	(-devolución)	(-pérdidas)		
	Ingresos			Resultado antes del Impuesto sobre beneficios	Impuesto sobre beneficios devengado	Impuesto sobre beneficios pagado	Capital declarado	Resultados no distribuidos	Activos tangibles
	Con terceros	Con entidades vinculadas	<b>Total</b>						
2019	0,0	5,3	<b>5,3</b>	2,2	0,6	0,6	0,1	0,0	0,0
2018	0,0	5,7	<b>5,7</b>	2,4	0,8	0,9	0,1	0,0	0,0

Tipo impositivo nominal **28% / 33,33%**

Tipo imp. efectivo 2019 **30%**

Tipo imp. efectivo 2018 **-**

TIE Promedio 2017-2019 **32%**

# Bulgaria

## Presencia de Repsol en Bulgaria

Repsol está presente en Bulgaria desde 2012, centrado en el negocio de *Upstream*. En abril de 2019, Repsol ha adquirido el 20% del bloque exploratorio offshore Khan Kubrat en Bulgaria, participando Shell como operador con un 50% y Woodside Petroleum con el 30% restante.

Las entidades ubicadas en esta jurisdicción desarrollan actividades puramente exploratorias sin llevar a cabo actividades de desarrollo ni producción, lo que explica las pérdidas operativas y demás datos reportados. Los ingresos reportados en esta jurisdicción se deben a la reversión de provisiones fiscales.

## Entidades que forman el perímetro del Informe País por País.

### Principales actividades

Repsol Bulgaria, B.V.–EP de una entidad holandesa  
*Fabricación o producción (Negocios Upstream)*

Repsol Bulgaria Khan Kubrat, S.A.–EP de una entidad española  
*Fabricación o producción (Negocios Upstream)*



UPSTREAM

Sin empleados

**5M€**  
ingresos

Año	M€			(-pérdidas)	(-ingreso)	(-devolución)	(-pérdidas)		
	Ingresos			Resultado antes del Impuesto sobre beneficios	Impuesto sobre beneficios devengado	Impuesto sobre beneficios pagado	Capital declarado	Resultados no distribuidos	Activos tangibles
	Con terceros	Con entidades vinculadas	<b>Total</b>						
2019	4,6	0,0	<b>4,6</b>	-17,3	0,0	0,0	0,0	2,3	0,0
2018	0,0	0,0	<b>0,0</b>	-37,6	0,0	0,0	0,0	0,0	0,1

Tipo impositivo nominal **10%**

Tipo imp. efectivo 2019 **-**

Tipo imp. efectivo 2018 **-**

TIE Promedio 2017-2019 **-**

# Rusia



UPSTREAM

**59**  
empleados

**3M€**  
ingresos

## Presencia de Repsol en Rusia

Nuestras operaciones en Rusia se han centrado en el *Upstream* desde 2010. La principal actividad realizada por nuestras entidades en Rusia es la actividad puramente exploratoria, sin llevar a cabo actividades de desarrollo ni producción. No se pagó ni devengó impuesto debido a la naturaleza puramente exploratoria de la actividad de las entidades.

La actividad principal del Grupo Repsol en Rusia es la actividad *Upstream* realizada a través de una sociedad conjunta (AR Oil and Gas B.V. o AROG) con la empresa Alliance (que se fusionó con la empresa NNK en 2014). La participación de Repsol es del 49%. Los principales activos incluyen dos importantes campos de gas: Syskonsyninskoye, que se puso en producción a finales de febrero de 2013, y Yuzhno-Khadyryakhinskoye, que está en la fase final de evaluación. También Repsol y la empresa rusa Gazprom Neft gestionan de forma conjunta Eurotek Yugra, propietaria de siete licencias en la región de Siberia Occidental. En junio de 2019, Repsol ha firmado un memorando de entendimiento con Gazprom Neft y Shell para la constitución de un acuerdo conjunto para la exploración de dos bloques con licencia fronterizas Leskinsky y Pukhutsyayakhsky, situados en la península de Guida en la costa de Siberia. Gazprom Neft tendrá una participación del 50% y Repsol y Shell del 25% cada uno. Se espera que

## Entidades que forman el perímetro del Informe País por País.

### Principales actividades

Repsol E&P Eurasia LLC.

*Fabricación o producción (Negocios Upstream)*

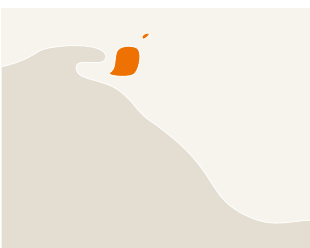
Repsol Exploración S.A.- sucursal de una entidad española  
*Fabricación o producción (Negocios Upstream)*

el acuerdo se complete en 2020 cuando se tengan las correspondientes autorizaciones. En diciembre de 2019, se ha firmado un acuerdo con Gazprom Neft para llevar a cabo exploraciones geológicas en seis bloques con licencia en la zona de Karabashsky de la región autónoma de Khanty-Mansi, al sudoeste de Siberia. Esta sinergia, con la que Repsol adquirirá el 50,1 % del capital de la compañía Karabashsky-6 LLC, permitirá continuar expandiendo la prospección en Rusia y, en el futuro, también la producción.

En la medida en que las entidades que consolidan por puesta en equivalencia no forman parte, conforme al criterio de la OCDE, del perímetro del Informe País por País, los datos reportados en Rusia no incluyen información del negocio conjunto. Para obtener información y datos de sobre el negocio conjunto, consúltese nuestro Informe de Contribución Fiscal 2019.

Año	M€			(-pérdidas)	(-ingreso)	(-devolución)	(-pérdidas)		
	Ingresos	Resultado antes del Impuesto sobre beneficios	Impuesto sobre beneficios devengado	Impuesto sobre beneficios pagado	Capital declarado	Resultados no distribuidos	Activos tangibles		
	Con terceros	Con entidades vinculadas	Total						
2019	2,7	0,0	2,7	-6,5	0,0	0,0	0,9	-17,1	0,8
2018	0,7	0,6	1,3	-15,4	0,0	0,1	5,2	-15,6	0,0

# Trinidad y Tobago

UPSTREAM  
SERVICIOS INTRAGRUPO

**10**  
empleados

**2M€**  
ingresos

## Presencia de Repsol en Trinidad y Tobago

Conforme al perímetro del Informe País por País, los ingresos con entidades vinculadas son generados por los servicios intragrupo prestados. A lo largo del año 2019 se ha ido consolidando una nueva visión de las futuras dinámicas de los mercados de Oil&Gas, que puede resumirse en unos precios más débiles, marcados por una demanda sin el empuje suficiente para compensar la abundante oferta, especialmente de gas, y una progresiva descarbonización de la economía. Consecuentemente, se han registrado deterioros netos antes de impuestos como resultado de los menores precios del gas, lo que explica las pérdidas antes de impuestos.

No se pagaron ni devengaron impuestos debido a las actividades puramente exploratorias desarrolladas en esta jurisdicción.

## Entidades que forman el perímetro del Informe País por País.

### Principales actividades

Repsol Angostura, Ltd.

*Servicios de administración, Gestión o de Apoyo*

Repsol Exploración Tobago, S.A.-EP de una entidad española

*Fabricación o producción (Negocios Upstream)*

La actividad principal del Grupo Repsol en Trinidad y Tobago es la actividad de *Upstream* realizada junto con BP en BPTT, en el que Repsol, S.A. tiene una participación del 30% con cuatro bloques de off-shore de producción/desarrollo. BPTT y sus filiales se dedican principalmente a la exploración, explotación y comercialización de hidrocarburos y cualquier otra actividad relacionada incluyendo la construcción y operación de plataformas, oleoductos y otras instalaciones, en Trinidad y Tobago. Además, en 2017 hallamos en este país el mayor descubrimiento en volumen de gas de los últimos seis años, gracias al cual se estiman unos recursos de unos 2 billones de pies cúbicos de gas. En diciembre de 2018 se han aprobado dos nuevos desarrollos para bloques productivos de gas ya existentes. En febrero de 2019, el consorcio BPTT (30% Repsol) ha anunciado el arranque de la producción de gas desde su plataforma Angelin (bloque West Block) que es operada de forma remota y está situada a 60 km de la costa sudoriental de la isla de Trinidad, sobre una lámina de agua de 65 metros.

En la medida en que las entidades que consolidan por puesta en equivalencia no forman parte, conforme al criterio de la OCDE, del perímetro del Informe País por País, los datos reportados en Trinidad y Tobago no incluyen información del negocio conjunto. Para obtener información y datos de sobre el negocio conjunto, consúltese nuestro Informe de Contribución Fiscal 2019.

Año	M€			(-pérdidas)	(-ingreso)	(-devolución)	(-pérdidas)		
	Ingresos	Resultado antes del Impuesto sobre beneficios	Impuesto sobre beneficios devengado	Impuesto sobre beneficios pagado	Capital declarado	Resultados no distribuidos	Activos tangibles		
	Con terceros	Con entidades vinculadas	Total						
2019	-0,2	2,0	1,8	-19,7	0,0	0,0	35,9	-33,0	0,3
2018	0,1	1,9	2,0	-2,0	0,0	0,0	33,3	-30,3	17,2

Tipo impositivo nominal	57%
Tipo imp. efectivo 2019	-
Tipo imp. efectivo 2018	-
TIE Promedio 2017-2019	-



# Alemania

## Presencia de Repsol en Alemania

La única actividad desarrollada en Alemania es la prestación de servicios comerciales y de promoción de ventas destinada a la venta de productos petroquímicos y lubricantes de entidades vinculadas españolas a través de distribuidores locales en Alemania.

El TIE del Grupo Repsol en Alemania está alineado con el tipo nominal de la jurisdicción.

## Entidades que forman el perímetro del Informe País por País.

### Principales actividades

Repsol Chemie Deutschland, GmbH  
Prospección de mercado y promoción de ventas



DOWNSTREAM

**5**  
empleados

**2M€**  
ingresos

Año	M€			Resultado antes del Impuesto sobre beneficios	Impuesto sobre beneficios devengado	Impuesto sobre beneficios pagado	Capital declarado	Resultados no distribuidos	Activos tangibles
	Con terceros	Con entidades vinculadas	Total						
2019	0,0	1,6	1,6	0,7	0,2	0,3	0,1	1,6	0,0
2018	0,1	2,0	2,1	1,5	0,5	0,6	0,1	0,6	0,0

Tipo impositivo nominal **23% / 33%**

Tipo imp. efectivo 2019 **32%**

Tipo imp. efectivo 2018 **32%**

TIE Promedio 2017-2019 **32%**

# Grecia

## Presencia de Repsol en Grecia

Grecia es una jurisdicción donde solo se realizan actividades de *Upstream*. Repsol está presente en Grecia desde 2017, donde disponemos de derechos exploratorios sobre dos bloques onshore que suman una superficie neta de 5,124 km<sup>2</sup>. En abril de 2019, Repsol ha firmado un contrato exploratorio del bloque offshore Ionian (situado en el mar Jónico al norte de Kefalonia y al oeste de las islas de Lefkada y Corfú), aumentando así la presencia de Repsol en este país. El bloque Ionian tiene un área de 6.671 km<sup>2</sup>. Repsol participa en este bloque con un 50% (operador) junto a la compañía griega Hellenic, con el 50% restante.

Las entidades ubicadas en esta jurisdicción desarrollan actividades puramente exploratorias, sin llevar a cabo actividades de desarrollo ni producción, lo que explica las pérdidas operativas y demás datos reportados. Los ingresos con entidades vinculadas reportados se corresponden con la recuperación de costes por parte de nuestro socio Energean y con las diferencias de cambio.

## Entidades que forman el perímetro del Informe País por País.

### Principales actividades

Repsol Exploración Ioannina, S.A.– EP de una entidad española  
*Fabricación o producción (Negocios Upstream)*

Repsol Exploración Aitolokarnania, S.A.– EP de una entidad española  
*Fabricación o producción (Negocios Upstream)*

Repsol Grecia Ionian S.L.–EP de una entidad española  
*Fabricación o producción (Negocios Upstream)*



UPSTREAM

**2**  
empleados

**2M€**  
ingresos

Año	M€			Resultado antes del Impuesto sobre beneficios	Impuesto sobre beneficios devengado	Impuesto sobre beneficios pagado	Capital declarado	Resultados no distribuidos	Activos tangibles
	Con terceros	Con entidades vinculadas	Total						
2019	1,0	0,6	1,6	-0,8	0,0	0,0	0,0	-12,9	0,0
2018	-0,5	0,0	-0,5	-4,4	0,0	0,0	0,0	0,0	0,0

Tipo impositivo nominal **25%**

Tipo imp. efectivo 2019 **-**

Tipo imp. efectivo 2018 **-**

TIE Promedio 2017-2019 **-**

# Irak



UPSTREAM

## Presencia de Repsol en Irak

Irak es una jurisdicción donde solo se realizan actividades de *Upstream*. Repsol posee los derechos mineros sobre dos bloques en desarrollo, que cubren una superficie neta de 399 km<sup>2</sup>.

Los ingresos se explican por la compensación recibida como consecuencia del pago de una prima de seguro.

Las entidades en esta jurisdicción realizan solo actividades de desarrollo sin que exista producción, lo que explica sus datos.

## Entidades que forman el perímetro del Informe País por País.

### Principales actividades

Repsol Oriente Medio, S.A.–EP de una entidad española  
*Inactiva*

Talisman (Block K 39) B.V.–EP de una entidad holandesa  
*Fabricación o producción (Negocios Upstream)*

Talisman (Block K 44) B.V.–EP de una entidad holandesa  
*Fabricación o producción (Negocios Upstream)*

Talisman (Block K9) B.V.–EP de una entidad holandesa  
*Inactiva*

**6**  
empleados

**2M€**  
ingresos

Tipo impositivo nominal	15% / 40%
Tipo imp. efectivo 2019	-
Tipo imp. efectivo 2018	-
TIE Promedio 2017-2019	-

Año	Ingresos			Resultado antes del Impuesto sobre beneficios	Impuesto sobre beneficios devengado	Impuesto sobre beneficios pagado	Capital declarado	Resultados no distribuidos	Activos tangibles
	Con terceros	Con entidades vinculadas	Total						
2019	1,5	0,0	1,5	-1,9	0,0	0,0	0,0	-324,2	0,0
2018	3,0	0,0	3,0	-1,1	0,0	0,0	0,0	-759,8	0,1

# Gabón



UPSTREAM

## Presencia de Repsol en Gabón

Gabón es una jurisdicción donde solo se realizan actividades de *Upstream*. La entidad ubicada en esta jurisdicción realiza actividades puramente exploratorias, sin llevar a cabo actividades de desarrollo ni producción, lo que explica las pérdidas operativas y demás datos reportados. En mayo de 2018, Repsol Libreville informó al Ministro de Petróleo e Hidrocarburos sobre su decisión de no seguir con su actividad exploratoria en el país. En febrero de 2019, el Ministro de Petróleo e Hidrocarburos emitió una carta reconociendo el fin de la actividad exploratoria con efectos desde agosto de 2018. Los ingresos con terceros reportados se corresponden con la recuperación de costes de nuestro socio OMV y con las diferencias de cambio.

## Entidades que forman el perímetro del Informe País por País.

### Principales actividades

Repsol Libreville, S.A. avec A.G.  
*Fabricación o producción (Negocios Upstream)*

Sin empleados

**1M€**  
ingresos

Tipo impositivo nominal	35%
Tipo imp. efectivo 2019	-
Tipo imp. efectivo 2018	-
TIE Promedio 2017-2019	-

Año	Ingresos			Resultado antes del Impuesto sobre beneficios	Impuesto sobre beneficios devengado	Impuesto sobre beneficios pagado	Capital declarado	Resultados no distribuidos	Activos tangibles
	Con terceros	Con entidades vinculadas	Total						
2019	1,2	0,0	1,2	-1,6	0,0	0,0	67,6	-77,8	0,3
2018	-1,4	0,0	-1,4	-69,7	0,0	0,0	69,1	-38,8	0,0

# Suiza

## Presencia de Repsol en Suiza

Nuestra presencia en Suiza se limita a una entidad prestadora de servicios de gestión de expatriados. La actividad de *Upstream* requiere contar con empleados altamente calificados (principalmente perforadores, ingenieros de pozos), en proyectos presentes y futuros, con plena disponibilidad para ser asignados internacionalmente. Estos empleados tienen una relación laboral con nuestra empresa suiza, debido a la flexibilidad laboral local y al régimen de Seguridad Social, aunque sus costes son asumidos por las entidades para las que trabajan.

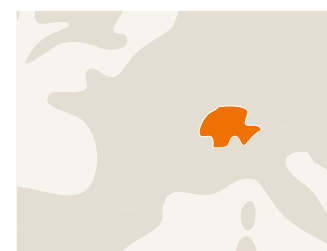
Dada la naturaleza de las actividades realizadas en esta jurisdicción, no son requeridos ni activos ni un número significativo de empleados.

El TIE del Grupo Repsol en Suiza está alineado con el tipo nominal de la jurisdicción.

## Entidades que forman el perímetro del Informe País por País.

### Principales actividades

Repsol Exploration Advanced Services, A.G.  
*Servicios de administración, Gestión o de Apoyo*



SERVICIOS INTRAGRUPPO

**3**  
empleados

**1M€**  
ingresos

Año	M€			Resultado antes del Impuesto sobre beneficios	Impuesto sobre beneficios devengado	Impuesto sobre beneficios pagado	Capital declarado	Resultados no distribuidos	Activos tangibles
	Con terceros	Con entidades vinculadas	Total						
2019	0,0	1,2	1,2	0,0	0,0	0,0	-0,5	-0,5	0,0
2018	0,0	1,3	1,3	0,0	0,0	0,0	0,0	0,0	0,0

Tipo impositivo nominal **25%**

Tipo imp. efectivo 2019 **24%**

Tipo imp. efectivo 2018 **24%**

TIE Promedio 2017-2019 **24%**

# Guyana

## Presencia de Repsol en Guyana

Repsol está presente en Guyana desde 1997 desarrollando diferentes proyectos de *Upstream*, como la exploración y explotación de hidrocarburos a través del bloque Kanuku, que se encuentra en la región Alto Tucutu-Alto Esequibo.

La entidad ubicada en esta jurisdicción desarrolla actividades puramente exploratorias sin desarrollo ni producción, lo que explica las pérdidas operativas y otros datos reportados. Los ingresos con terceros reportados se corresponden con la recuperación de costes de nuestro socio Tullow.

## Entidades que forman el perímetro del Informe País por País.

### Principales actividades

Repsol Exploración Guyana, S.A.–EP de una entidad española  
*Fabricación o producción (Negocios Upstream)*



UPSTREAM

**1**  
empleado

**1M€**  
ingresos

Año	M€			Resultado antes del Impuesto sobre beneficios	Impuesto sobre beneficios devengado	Impuesto sobre beneficios pagado	Capital declarado	Resultados no distribuidos	Activos tangibles
	Con terceros	Con entidades vinculadas	Total						
2019	0,9	0,0	0,9	-22,8	0,0	0,0	0,0	0,0	2,1
2018	-0,2	0,0	-0,2	-1,5	0,0	0,0	0,0	2,2	1,0

Tipo impositivo nominal **31%**

Tipo imp. efectivo 2019 **-**

Tipo imp. efectivo 2018 **-**

TIE Promedio 2017-2019 **-**

# Marruecos

## Presencia de Repsol en Marruecos

Repsol ha estado en Marruecos desde 2010 a través del negocio de *Upstream*. Actualmente contamos con un 75% de participación en el bloque Ghrab Offshore Sud (situado en la cuenca Rharb-Prerif), que tiene una superficie neta de 7.026 km<sup>2</sup>. Adicionalmente, también se llevan a cabo servicios de promoción de ventas por una sucursal para su entidad matriz en España para la venta de sus productos (lubricantes) en Marruecos. El resultado antes de impuestos se explica por el proceso de liquidación del establecimiento permanente de Repsol Exploración, S.A. en Marruecos.

A excepción de la actividad de promoción de ventas, las entidades ubicadas en esta jurisdicción desarrollan actividades puramente exploratorias, sin llevar a cabo actividades de desarrollo ni producción, lo que explica los datos reportados.

## Entidades que forman el perímetro del Informe País por País.

### Principales actividades

Repsol Exploración Atlas, S.A.–EP de una entidad española  
*Inactiva*

Repsol Exploracion Gharb, S.A.–EP de una entidad española

*Fabricación o producción (Negocios Upstream)*

Repsol Exploración, S.A.- EP de una entidad española  
*Inactiva*

Repsol Exploracion Tanfit, S.A.–EP de una entidad española  
*Fabricación o producción (Negocios Upstream)*

Repsol Lubricantes y Especialidades, S.A.- sucursal de una entidad española

*Prospección de mercado y promoción de ventas*

1 empleado

1M€ ingresos

Tipo impositivo nominal	31%
Tipo imp. efectivo 2019	-
Tipo imp. efectivo 2018	-
TIE Promedio 2017-2019	-

Año	M€			(-pérdidas)	(-ingreso)	(-devolución)	(-pérdidas)		
	Ingresos		Total	Resultado antes del Impuesto sobre beneficios	Impuesto sobre beneficios devengado	Impuesto sobre beneficios pagado	Capital declarado	Resultados no distribuidos	Activos tangibles
2019	0,6	0,1	0,7	1,0	0,0	0,0	0,0	0,0	0,1
2018	0,3	0,0	0,3	-16,1	0,0	0,0	0,0	0,0	0,1

# Timor Leste

## Presencia de Repsol en Timor Leste

Timor Leste es una jurisdicción donde solo se desarrollan actividades de *Upstream*. Tras actividades productivas de *Upstream* en años anteriores, en 2019 la entidad está analizando el redesarrollo del activo. Los ingresos reportados se corresponden con la reversion del *cash call* del socio.

## Entidades que forman el perímetro del Informe País por País.

### Principales actividades

Repsol Oil&Gas Australia (JPDA 06-105) Pty Ltd.–EP de una entidad australiana

*Fabricación o producción (Negocios Upstream)*

Sin empleados

1M€ ingresos

Tipo impositivo nominal	30%
Tipo imp. efectivo 2019	-
Tipo imp. efectivo 2018	-
TIE Promedio 2017-2019	-

Año	M€			(-pérdidas)	(-ingreso)	(-devolución)	(-pérdidas)		
	Ingresos		Total	Resultado antes del Impuesto sobre beneficios	Impuesto sobre beneficios devengado	Impuesto sobre beneficios pagado	Capital declarado	Resultados no distribuidos	Activos tangibles
2019	0,5	0,0	0,5	0,0	0,0	0,0	0,0	0,0	0,0
2018	0,0	0,0	0,0	0,0	0,0	-26,3	0,0	0,0	0,0

# Angola

## Presencia de Repsol en Angola

Angola es una jurisdicción donde solo se realizaban actividades de *Upstream* aunque ya no hay actividad a cierre de 2019. En particular, las entidades de esta jurisdicción estaban involucradas en actividades puramente exploratorias, sin llevar a cabo actividades de desarrollo ni producción.

Los ingresos reportados no tienen impacto fiscal dado que se deben al proceso de liquidación de las entidades localizadas en esta jurisdicción. El resultado antes de impuestos reportado también se explica por el mencionado proceso de liquidación del establecimiento permanente de Repsol Angola 22, B.V. en Angola.

## Entidades que forman el perímetro del Informe País por País.

### Principales actividades

Repsol Angola 22 B.V.–EP de una entidad holandesa  
*Inactiva*

Repsol Angola 35 B.V.–EP de una entidad holandesa  
*Inactiva*

Repsol Angola 37 B.V.–EP de una entidad holandesa  
*Inactiva*

Año	Ingresos			Resultado antes del Impuesto sobre beneficios	Impuesto sobre beneficios devengado	Impuesto sobre beneficios pagado	Capital declarado	Resultados no distribuidos	Activos tangibles
	Con terceros	Con entidades vinculadas	Total						
2019	0,5	0,0	0,5	39,5	0,0	0,0	0,0	3,2	0,0
2018	1,7	0,0	1,7	-41,0	0,0	0,0	0,0	-662,4	3,5



UPSTREAM

1  
empleado

1M€  
ingresos

Tipo impositivo nominal	35%
Tipo imp. efectivo 2019	-
Tipo imp. efectivo 2018	-
TIE Promedio 2017-2019	-

# Australia

## Presencia de Repsol en Australia

Hemos estado operando en Australia desde 2012 a través de nuestro negocio *Upstream*. Sin embargo, las actividades cesaron o fueron vendidas a terceros en 2017.

## Entidades que forman el perímetro del Informe País por País.

### Principales actividades

Repsol Exploration Australia Pty, Ltd.  
*Inactiva*

Repsol Oil&Gas Papua Petroleum Pty, Ltd.  
*Actividad holding*

Repsol Oil&Gas Australasia Pty Ltd.  
*Inactiva / Servicios de administración, Gestión o de Apoyo*

Repsol Oil&Gas Niugini Kimu Alpha Pty Ltd.  
*Fabricación o producción (Negocios Upstream)*

Repsol Oil&Gas Niugini Pty Ltd.  
*Fabricación o producción (Negocios Upstream)*

Repsol Oil&Gas Australia (JPDA 06-105) Pty Ltd.  
*Fabricación o producción (Negocios Upstream)*

Repsol Oil&Gas Vietnam 07/03 Pty, Ltd.  
*Fabricación o producción (Negocios Upstream)*

Año	Ingresos			Resultado antes del Impuesto sobre beneficios	Impuesto sobre beneficios devengado	Impuesto sobre beneficios pagado	Capital declarado	Resultados no distribuidos	Activos tangibles
	Con terceros	Con entidades vinculadas	Total						
2019	0,3	0,0	0,3	-1,5	0,0	0,0	1.139,4	-1.004,7	0,0
2018	3,6	0,0	3,6	0,4	0,0	0,0	1.129,2	-987,3	0,0



UPSTREAM HOLDING

1  
empleado

0M€  
ingresos

Tipo impositivo nominal	30%
Tipo imp. efectivo 2019	-
Tipo imp. efectivo 2018	-
TIE Promedio 2017-2019	-

# Irlanda



UPSTREAM

## Presencia de Repsol en Irlanda

La entidad ubicada en esta jurisdicción realiza actividades puramente exploratorias, sin llevar a cabo actividades de desarrollo ni producción, lo que explica las pérdidas operativas y demás datos reportados.

## Entidades que forman el perímetro del Informe País por País.

### Principales actividades

Repsol Exploración Irlanda S.A.–EP de una entidad española

Fabricación o producción (Negocios Upstream)

Sin empleados

**0M€**  
ingresos

Tipo impositivo nominal	25%
Tipo imp. efectivo 2019	-
Tipo imp. efectivo 2018	-
TIE Promedio 2017-2019	-

Año	M€			(-pérdidas)	(-ingreso)	(-devolución)	(-pérdidas)		
	Ingresos								
	Con terceros	Con entidades vinculadas	Total	Resultado antes del Impuesto sobre beneficios	Impuesto sobre beneficios devengado	Impuesto sobre beneficios pagado	Capital declarado	Resultados no distribuidos	Activos tangibles
2019	0,2	0,0	0,2	-25,4	0,0	0,0	0,0	-0,6	0,0
2018	0,0	0,0	0,0	0,0	0,0	0,0	0,0	0,0	0,0

# Rumanía



UPSTREAM

## Presencia de Repsol en Rumanía

Rumanía es una jurisdicción donde solo se realizan actividades de *Upstream*. En particular, las entidades de esta jurisdicción están involucradas en actividades puramente exploratorias sin llevar a cabo actividades de desarrollo ni producción. En julio de 2018, las entidades de esta jurisdicción suspendieron sus actividades en el país.

## Entidades que forman el perímetro del Informe País por País.

### Principales actividades

Repsol Baicoi, S.R.L.

*Inactiva*

Repsol Pitesti, S.R.L.

*Inactiva*

Repsol Targoviste, S.R.L.

*Inactiva*

Repsol Targu Jiu, S.R.L.

*Inactiva*

Sin empleados

**0M€**  
ingresos

Tipo impositivo nominal	16%
Tipo imp. efectivo 2019	-
Tipo imp. efectivo 2018	-
TIE Promedio 2017-2019	-

Año	M€			(-pérdidas)	(-ingreso)	(-devolución)	(-pérdidas)		
	Ingresos								
	Con terceros	Con entidades vinculadas	Total	Resultado antes del Impuesto sobre beneficios	Impuesto sobre beneficios devengado	Impuesto sobre beneficios pagado	Capital declarado	Resultados no distribuidos	Activos tangibles
2019	0,2	0,0	0,2	-1,3	0,0	0,0	108,1	-104,3	0,0
2018	2,5	0,0	2,5	-99,4	0,0	0,0	108,1	-18,1	0,0

# Chile

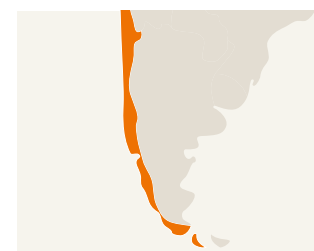
## Presencia de Repsol en Chile

Entidad inactiva, lo que explica los datos reportados. En el pasado, solo se desarrollaban actividades de *Downstream*.

## Entidades que forman el perímetro del Informe País por País.

### Principales actividades

Repsol Chile, S.A.  
Inactiva



DOWNSTREAM

Sin empleados

**0M€**  
ingresos

Año	M€			(-pérdidas)	(-ingreso)	(-devolución)	(-pérdidas)		
	Ingresos		Total	Resultado antes del Impuesto sobre beneficios	Impuesto sobre beneficios devengado	Impuesto sobre beneficios pagado	Capital declarado	Resultados no distribuidos	Activos tangibles
2019	0,1	0,0	0,1	-0,2	0,0	0,0	2,2	-0,1	0,0
2018	0,1	0,0	0,1	0,0	0,0	0,0	2,2	0,0	2,2

Tipo impositivo nominal	25%
Tipo imp. efectivo 2019	-
Tipo imp. efectivo 2018	-
TIE Promedio 2017-2019	-

# Aruba

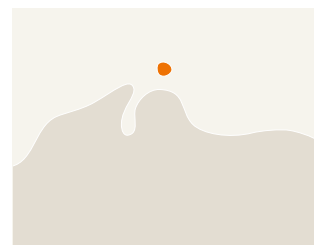
## Presencia de Repsol en Aruba

La entidad ubicada en esta jurisdicción realiza actividades puramente exploratorias, sin llevar a cabo actividades de desarrollo ni producción, lo que explica las pérdidas operativas y demás datos reportados.

## Entidades que forman el perímetro del Informe País por País.

### Principales actividades

Repsol Aruba, B.V.–EP de una entidad holandesa  
*Fabricación o producción (Negocios Upstream)*



UPSTREAM

Sin empleados

**0M€**  
ingresos

Año	M€			(-pérdidas)	(-ingreso)	(-devolución)	(-pérdidas)		
	Ingresos		Total	Resultado antes del Impuesto sobre beneficios	Impuesto sobre beneficios devengado	Impuesto sobre beneficios pagado	Capital declarado	Resultados no distribuidos	Activos tangibles
2019	0,0	0,0	0,0	-5,9	0,0	0,0	0,0	0,0	0,0
2018	1,1	0,0	1,1	-11,0	0,0	0,0	0,0	0,0	0,8

Tipo impositivo nominal	25%
Tipo imp. efectivo 2019	-
Tipo imp. efectivo 2018	-
TIE Promedio 2017-2019	-

# Bermudas

## Presencia de Repsol en Bermudas

La actividad de reaseguramiento en Bermudas está en situación de *run-off* (inactiva) lo que explica los datos reportados.

## Entidades que forman el perímetro del Informe País por País.

### Principales actividades

Greenstone Assurance Ltd.  
*Reaseguro (inactive / run-off)*

REASEGURO

**1**  
empleado

**0M€**  
ingresos

Tipo impositivo nominal	o%
Tipo imp. efectivo 2019	-
Tipo imp. efectivo 2018	-
TIE Promedio 2017-2019	-

Año	M€			(-pérdidas)	(-ingreso)	(-devolución)	(-pérdidas)		
	Ingresos	Resultado antes del Impuesto sobre beneficios	Impuesto sobre beneficios devengado	Impuesto sobre beneficios pagado	Capital declarado	Resultados no distribuidos	Activos tangibles		
2019	0,0	0,0	0,0	-0,1	0,0	0,0	0,4	0,1	0,0
2018	0,0	0,0	0,0	0,2	0,0	0,0	0,4	-0,1	0,0

# Papua New Guinea

## Presencia de Repsol en Papua New Guinea

Hemos estado operando en Papúa Nueva Guinea desde 2015 a través de nuestro negocio de *Upstream*. Tenemos derechos mineros sobre 9 bloques en Papúa Nueva Guinea: cuatro bloques de exploración con una superficie neta de 7.418 km<sup>2</sup> y cinco bloques de desarrollo con una superficie neta de 1.303 km<sup>2</sup>.

A lo largo del año 2019 se ha ido consolidando una nueva visión de las futuras dinámicas de los mercados de Oil&Gas, que puede resumirse en unos precios más débiles, marcados por una demanda sin el empuje suficiente para compensar la abundante oferta, especialmente de gas, y una progresiva descarbonización de la economía. Consecuentemente, se han registrado deterioros netos antes de impuestos en activos exploratorios y en desarrollo, lo que explica las pérdidas antes de impuestos en esta jurisdicción. En este sentido, los nuevos escenarios de precios no permiten concluir favorablemente sobre la viabilidad comercial de determinadas licencias exploratorias y sondeos capitalizados. Las entidades en esta jurisdicción realizan actividades puramente exploratorias, sin desarrollo ni producción, lo que también explica las pérdidas operativas y otros datos reportados.

## Entidades que forman el perímetro del Informe País por País.

### Principales actividades

Repsol Oil&Gas Niugini Kimu Beta Ltd.  
*Fabricación o producción (Negocios Upstream)*

Repsol Oil&Gas Niugini Ltd.  
*Fabricación o producción (Negocios Upstream)*

Repsol Oil&Gas Niugini Kimu Alpha Pty, Ltd.  
- EP de una entidad australiana  
*Fabricación o producción (Negocios Upstream)*

Repsol Oil&Gas Niugini Pty Ltd.  
- EP de una entidad australiana  
*Fabricación o producción (Negocios Upstream)*

Foreland Oil Ltd.–EP de una entidad inglesa  
*Fabricación o producción (Negocios Upstream)*

UPSTREAM

**1**  
empleado

**0M€**

ingresos

Tipo impositivo nominal	45% / 30%
Tipo imp. efectivo 2019	-
Tipo imp. efectivo 2018	-
TIE Promedio 2017-2019	-

Año	M€			(-pérdidas)	(-ingreso)	(-devolución)	(-pérdidas)		
	Ingresos	Resultado antes del Impuesto sobre beneficios	Impuesto sobre beneficios devengado	Impuesto sobre beneficios pagado	Capital declarado	Resultados no distribuidos	Activos tangibles		
2019	0,0	0,0	0,0	-127,2	0,0	0,0	320,9	-266,0	0,0
2018	4,6	0,0	4,6	-19,1	0,0	0,0	312,0	-252,7	74,7



# Guinea

## Presencia de Repsol en Guinea

Las entidades ubicadas en esta jurisdicción son inactivas, lo que explica los datos reportados. En el pasado, solo se realizaban actividades de exploración.

### Entidades que forman el perímetro del Informe País por País.


#### Principales actividades

Repsol Exploracion Guinea, S.A.–  
Bloque C- EP de una entidad española

*Inactiva*

Repsol Exploracion Guinea, S.A.–  
Bloque K- EP de una entidad española

*Inactiva*



UPSTREAM

Sin empleados

**0M€**  
ingresos

Año	Ingresos			M€	(-pérdidas)	(-ingreso)	(-devolución)	(-pérdidas)		
	Con terceros	Con entidades vinculadas	Total		Resultado antes del Impuesto sobre beneficios	Impuesto sobre beneficios devengado	Impuesto sobre beneficios pagado	Capital declarado	Resultados no distribuidos	Activos tangibles
2019	0,0	0,0	<b>0,0</b>		0,0	0,0	0,0	0,0	0,0	0,0
2018	0,0	0,0	<b>0,0</b>		0,0	0,0	0,0	0,0	0,0	0,0

Tipo impositivo nominal	25%
Tipo imp. efectivo 2019	-
Tipo imp. efectivo 2018	-
TIE Promedio 2017-2019	-

# Anexo 1

## Autoevaluación de contribución fiscal responsable

Con base en el modelo de evaluación denominado Termómetro de Responsabilidad Fiscal Empresarial<sup>1</sup>, hemos realizado una autoevaluación de nuestra contribución fiscal. La evaluación global obtenida en 2018 y 2019<sup>2</sup> es "adecuada", el máximo en la terminología del modelo.

### CbC 2019

Dimensiones	Ratio	Baremo de responsabilidad fiscal				
		REPSOL	adecuado	aceptable	mejorable	deficiente
Contribución tributaria global	1. Tipo impositivo efectivo (global, tres años de media)	28%	>20%	15% - 20%	10% - 15%	<10%
	2. Tipo efectivo como porcentaje del nominal (global, tres años de media)	76%	>90%	75% - 90%	50% - 75%	<50%
Localización de beneficios en territorios controvertidos	3. Facturación (territorios controvertidos / total)	2%	0 - 10%	10% - 20%	20% - 30%	> 30%
	4. Beneficios (territorios controvertidos / total)	5%	0 - 10%	10% - 20%	20% - 30%	> 30%

### CbC 2018

Dimensiones	Ratio	Baremo de responsabilidad fiscal				
		REPSOL	adecuado	aceptable	mejorable	deficiente
Contribución tributaria global	1. Tipo impositivo efectivo (global, tres años de media)	30%	>20%	15% - 20%	10% - 15%	<10%
	2. Tipo efectivo como porcentaje del nominal (global, tres años de media)	91%	>90%	75% - 90%	50% - 75%	<50%
Localización de beneficios en territorios controvertidos	3. Facturación (territorios controvertidos / total)	3%	0 - 10%	10% - 20%	20% - 30%	> 30%
	4. Beneficios (territorios controvertidos / total)	1%	0 - 10%	10% - 20%	20% - 30%	> 30%

1. Solo se han utilizado los principales indicadores cuantitativos del termómetro, con el fin de demostrar que no se está trasladando ningún beneficio a territorios controvertidos. El modelo completo del Termómetro, desarrollado por el grupo de trabajo "Alianza para la responsabilidad fiscal", conformada por ESADE (School of Law), IHE (Asociación de Inspectores de Hacienda del Estado), OXFAM Intermon y Sustentia, está disponible en [www.oxfamintermon.org](http://www.oxfamintermon.org)
2. Siguiendo las indicaciones del modelo del Termómetro, respecto del CbCr de 2019, no se han tenido en cuenta los datos negativos (pérdidas) a nivel de resultado antes de impuestos.

## Anexo 2

### Todas las entidades del Informe País por País

Jurisdicción	Nombre de las compañías	Principales actividades
España	Arteche Garcia, S.L.	Ventas, Comercialización o Distribución
España	Asfaltos Españoles, S.A.–ASESA	Fabricación o producción
España	Benzirep Vall, S.L.	Arrendamiento de una estación de servicio de su propiedad
España	Campsa Estaciones de Servicio, S.A.	Ventas, Comercialización o Distribución
España	Repsol <i>Downstream</i> Internacional, S.A.	Actividad holding
España	Compañía Anónima de Revisiones y Servicios, S.A.	Arrendamiento de sus terrenos e instalaciones, compuestas por una estación de servicio y un túnel de lavado
España	Compañía Auxiliar de Remolcadores y Buques Especiales, S.A.	Prestación de servicios a entidades no vinculadas
España	Distribuidora de Petróleos, S.A.	Ventas, Comercialización o Distribución
España	Estación de Servicio Barajas, S.A.	Arrendamiento de instalaciones de estaciones de servicio
España	Estación de Servicio El Robledo, S.L.	Inactiva
España	Iberian Lube Base Oil Company, S.A.	Fabricación o producción
España	Petróleos del Norte, S.A.	Fabricación o producción
España	Petronor Innovación, S.L.	Investigación y Desarrollo
España	Polidux, S.A.	Fabricación o producción
España	Repsol Butano, S.A.	Ventas, Comercialización o Distribución
España	Repsol Comercial de Productos Petrolíferos, S.A.	Ventas, Comercialización o Distribución
España	Repsol Directo, S.A.	Ventas, Comercialización o Distribución
España	Repsol Ecuador, S.A.	Fabricación o producción (Negocios <i>Upstream</i> )
España	Repsol OCP de Ecuador, S.A.	Actividad holding
España	Repsol Suroriente Ecuador, S.A.	Fabricación o producción (Negocios <i>Upstream</i> )
España	Relkia Distribuidora de Electricidad, S.L.	Ventas, Comercialización o Distribución
España	Repsol Energy Ventures, S.A.	Actividad holding /Desarrollo de proyectos e inversiones en áreas emergentes
España	Repsol Exploración Argelia, S.A.	Fabricación o producción (Negocios <i>Upstream</i> )
España	Repsol Exploración Atlas, S.A.	Fabricación o producción (Negocios <i>Upstream</i> )
España	Repsol Exploración 405A, S.A.	Fabricación o producción (Negocios <i>Upstream</i> )
España	Repsol Exploración Caribe S.L.	Fabricación o producción (Negocios <i>Upstream</i> )
España	Repsol Exploración Colombia, S.A.	Fabricación o producción (Negocios <i>Upstream</i> )
España	Repsol Exploracion Gharb, S.A.	Fabricación o producción (Negocios <i>Upstream</i> )
España	Repsol Exploracion Guinea, S.A.	Inactiva
España	Repsol Exploración Guyana, S.A.	Fabricación o producción (Negocios <i>Upstream</i> )
España	Repsol Exploración Irlanda, S.A.	Fabricación o producción (Negocios <i>Upstream</i> )
España	Repsol Exploración Kazakhstán, S.A.	Inactiva
España	Repsol Exploración Murzuq, S.A.	Fabricación o producción (Negocios <i>Upstream</i> )
España	Repsol Exploración Perú, S.A.	Fabricación o producción (Negocios <i>Upstream</i> )
España	Repsol Exploración Tanfit, S.L.	Fabricación o producción (Negocios <i>Upstream</i> )
España	Repsol Exploración Tobago, S.A.	Fabricación o producción (Negocios <i>Upstream</i> )
España	Repsol Exploración, S.A.	Fabricación o producción (Negocios <i>Upstream</i> )/Actividad holding
España	Repsol Gestión de Divisa, S.L.	Actividad financiera
España	Repsol Investigaciones Petrolíferas,S.A.	Fabricación o producción (Negocios <i>Upstream</i> )

Jurisdicción	Nombre de las compañías	Principales actividades
España	Repsol LNG Holding, S.A.	Ventas, Comercialización o Distribución
España	Repsol Lubricantes y Especialidades, S.A.	Ventas, Comercialización o Distribución / Fabricación o producción
España	Repsol Electricidad y Gas, S.A.	Actividad holding
España	Repsol Oriente Medio, S.A.	Inactiva
España	Repsol Petróleo, S.A.	Fabricación o producción
España	Repsol Química, S.A.	Ventas, Comercialización o Distribución / Fabricación o producción
España	Repsol S.A.	Gestión de propiedad intelectual / Servicios de administración, Gestión o de Apoyo / Actividad holding / Investigación y Desarrollo
España	Repsol Servicios Colombia, S.A.	Servicios de administración, Gestión o de Apoyo
España	Repsol St. John LNG, S.L.	Inactiva
España	Repsol Tesorería y Gestión Financiera S.A.	Actividad financiera
España	Repsol Trading S.A.	Ventas, Comercialización o Distribución (actividad de trading)
España	Servicios de Seguridad Mancomunados, S.A.	Seguridad (tiene un parque de bomberos)
España	Societat Catalana de Petrolis, S.A. -PETROCAT	Ventas, Comercialización o Distribución
España	Solgas Distribuidora de Gas, S.L.	Ventas, Comercialización o Distribución
España	Solred, S.A.	Gestión de medios de pago en estaciones de servicio
España	Energy Express, S.L.U.	Ventas, Comercialización o Distribución
España	Repsol Exploración Aitolookarmania, S.A.	Fabricación o producción (Negocios <i>Upstream</i> )
España	Repsol Exploración Ioannina, S.A.	Fabricación o producción (Negocios <i>Upstream</i> )
España	Repsol Bulgaria Khan Kubrat, S.A.	Fabricación o producción (Negocios <i>Upstream</i> )
España	Repsol Exploración Jamaica, S.A.	Fabricación o producción (Negocios <i>Upstream</i> )
España	Repsol Exploración South Sakakemang, S.L.	Fabricación o producción (Negocios <i>Upstream</i> )
España	Valdesolar Hive, S.L.	Promoción, financiación, construcción y explotación de instalaciones de energías renovables
España	Repsol Generación Eléctrica. S.L.U	Fabricación o producción
España	Repsol Comercializadora Regulada. S.L.U.	Ventas, Comercialización o Distribución
España	Repsol Comercializadora de Electricidad y Gas. S.LU.	Ventas, Comercialización o Distribución
España	Arco Energía 1, S.L.U.	Proyecto solar
España	Arco Energía 2, S.L.U.	Proyecto solar
España	Arco Energía 3, S.L.U.	Proyecto solar
España	Arco Energía 4, S.L.U.	Proyecto solar
España	Arco Energía 5, S.L.U.	Proyecto solar
España	Iberen Renovables, S.A.	Proyecto eólico
España	Renovacyl, S.A.	Proyecto eólico
España	Desarrollo Eólico Las Majas VII, S.L.	Proyecto eólico
España	Fuerzas Energéticas del Sur de Europa XI, S.L.	Proyecto eólico
España	Fuerzas Energéticas del Sur de Europa XII, S.L.	Proyecto eólico
España	Fuerzas Energéticas del Sur de Europa V, S.L.	Proyecto eólico
España	Fuerzas Energéticas del Sur de Europa VI, S.L.	Proyecto eólico
España	Alectoris Energía Sostenible 1, S.L.	Proyecto eólico
España	Alectoris Energía Sostenible 3, S.L.	Proyecto eólico
España	Generación Eólica El Vedado, S.L.	Proyecto eólico
España	Repsol Grecia Ionian, S.L.	Fabricación o producción (Negocios <i>Upstream</i> )
España	Repsol Exploración Aru, S.L.	Fabricación o producción (Negocios <i>Upstream</i> )

Jurisdicción	Nombre de las compañías	Principales actividades
España	Repsol Exploración West Papúa IV, S.L.	Fabricación o producción (Negocios <i>Upstream</i> )
España	Bios Avanzados Tratados del Mediterráneo, S.L.	Inactiva
España	Repsol Renovables, S.L.U.	Desarrollo de proyectos de nuevas energías
España	Repsol Technology and Ventures, S.L.U.	Actividad holding
España	Tramperase, S.L.	Desarrollo de proyecto foltovoltaico
Perú	Grupo Repsol del Peru, S.A.C.	Servicios de administración, Gestión o de Apoyo
Perú	Refinería La Pampilla, S.A.	Fabricación o producción
Perú	Repsol Comercial S.A.C.	Ventas, Comercialización o Distribución
Perú	Repsol Exploración Peru, S.A.–sucursal de una entidad española	Fabricación o producción (Negocios <i>Upstream</i> )
Perú	Repsol Marketing, S.A.C.	Ventas, Comercialización o Distribución
Perú	Repsol Trading Peru, S.A.C.	Ventas, Comercialización o Distribución (actividad de trading)
Perú	Repsol Energy Peru, S.A.C.	Ventas, Comercialización o Distribución
Perú	Lote 103	Fabricación o producción (Negocios <i>Upstream</i> – campos exploratorios)
Perú	Lote 56	Fabricación o producción (Negocios <i>Upstream</i> –campos exploratorios)
Perú	Lote 57	Fabricación o producción (Negocios <i>Upstream</i> –campos exploratorios)
Perú	Lote 88	Fabricación o producción (Negocios <i>Upstream</i> –campos exploratorios)
Estados Unidos	Repsol E&P USA, Inc.	Fabricación o producción
Estados Unidos	Repsol Energy North América Corporation	Ventas, Comercialización o Distribución
Estados Unidos	Repsol Louisiana Corporation	Inactiva
Estados Unidos	Repsol Offshore E&P Inc.	Inactiva
Estados Unidos	Repsol Services Company	Servicios de administración, Gestión o de Apoyo
Estados Unidos	Repsol Trading USA Corporation	Ventas, Comercialización o Distribución (actividad de trading)
Estados Unidos	Repsol USA Holdings Corporation	Actividad holding
Estados Unidos	Saint John Gas Marketing Company	Proyecto de inversión en planta de licuefacción en Canadá
Estados Unidos	Repsol Oil&Gas Holdings USA, Inc.	Actividad holding
Estados Unidos	Repsol Oil&Gas USA, LLC.	Fabricación o producción (Negocios <i>Upstream</i> )
Estados Unidos	Talisman Vietnam 07/03-CRD Corporation LLC.	Fabricación o producción (Negocios <i>Upstream</i> )
Estados Unidos	Repsol E&P USA Holdings, Corp	Fabricación o producción / Actividad holding
Estados Unidos	Repsol Oil & Gas Gulf of Méjico, LLC.	Fabricación o producción
Estados Unidos	Edwards Gas Services LLC.	Actividad holding
Portugal	Repsol Portuguesa, Lda.	Ventas, Comercialización o Distribución
Portugal	Repsol Gas Portugal, Lda.	Ventas, Comercialización o Distribución
Portugal	Repsol Directo, Lda.	Ventas, Comercialización o Distribución
Portugal	GESPOST–Gestão e Administração de Postos de Abastecimento, Unipessoal, Lda.	Ventas, Comercialización o Distribución
Portugal	Repsol Polímeros, Lda.	Ventas, Comercialización o Distribución / Fabricación o producción
Canadá	Talisman (Asia) Ltd.	Servicios de administración, Gestión o de Apoyo
Canadá	Talisman (Pasangkayu) Ltd.	Inactiva
Canadá	Talisman (Sageri) Ltd.	Inactiva

Jurisdicción	Nombre de las compañías	Principales actividades
Canadá	Talisman (Vietnam 133 & 134) Ltd.	Fabricación o producción (Negocios <i>Upstream</i> )
Canadá	Talisman (Vietnam 15-2/01) Ltd.	Fabricación o producción (Negocios <i>Upstream</i> )
Canadá	Talisman (Vietnam 46/02) Ltd.	Inactiva
Canadá	Talisman (Sumatra) Ltd.	Inactiva
Canadá	Repsol Canada, Ltd. General Partner	Regasificación de GNL
Canadá	Repsol E&P Canada, Ltd.	Inactiva
Canadá	Saint John LNG Development Company, Ltd.	Proyecto de inversión en planta de licuefacción en Canadá
Canadá	504744 Alberta Ltd.	Inactiva
Canadá	7308051 Canada Ltd.	Actividad holding
Canadá	8441251 Canada Ltd.	Actividad holding
Canadá	8787352 Canada Ltd.	Actividad holding
Canadá	Repsol Alberta Shale Partnership	Fabricación o producción (Negocios <i>Upstream</i> )
Canadá	Repsol Canada Energy Partnership	Fabricación o producción/ Actividad holding
Canadá	Repsol Groundbirch Partnership	Fabricación o producción
Canadá	Repsol Oil&Gas Canada Inc.	Fabricación o producción/ Actividad holding
Canadá	Repsol Colombia Oil&Gas Ltd.	Fabricación o producción
Canadá	Triad Oil Manitoba Ltd.	Inactiva
Singapur	Repsol Trading Singapur Pte., Ltd.	Ventas, Comercialización o Distribución (actividad de trading)
Singapur	Repsol Oil&Gas SEA Pte. Ltd.	Servicios de administración, Gestión o de Apoyo
Italia	Repsol Italia, S.p.A.	Ventas, Comercialización o Distribución
Italia	Repsol Química, S.A.–EP de una entidad española	Prospección de mercado y promoción de ventas
Méjico	Gastream México, S.A. de C.V.	Inactiva
Méjico	Repsol Exploración México, S.A. de C.V.	Fabricación o producción (Negocios <i>Upstream</i> )
Méjico	Repsol Services México, S.A. de C.V.	Servicios de administración, Gestión o de Apoyo
Méjico	Repsol <i>Downstream</i> México, S.A. de C.V.	Ventas, Comercialización o Distribución
Libya	Repsol Exploración Murzuq, S.A.- NC-115- EP de una entidad española	Fabricación o producción (Negocios <i>Upstream</i> )
Libya	Repsol Exploración Murzuq, S.A.– NC-186- EP de una entidad española	Fabricación o producción (Negocios <i>Upstream</i> )
Libya	Repsol Exploración Murzuq, S.A.- Paquete 3- EP de una entidad española	Inactiva
Indonesia	Talisman (Corridor) Ltd.– EP de una entidad holandesa	Fabricación o producción (Negocios <i>Upstream</i> )
Indonesia	Talisman (Jambi Merang) Ltd.– EP de una entidad inglesa	Fabricación o producción (Negocios <i>Upstream</i> )
Indonesia	Talisman Andaman B.V.– EP de una entidad holandesa	Fabricación o producción (Negocios <i>Upstream</i> )
Indonesia	Talisman East Jabung B.V.– EP de una entidad holandesa	Fabricación o producción (Negocios <i>Upstream</i> )
Indonesia	Talisman Sakakemang B.V.– EP de una entidad holandesa	Fabricación o producción (Negocios <i>Upstream</i> )
Indonesia	Repsol Exploración South East Jambi, B.V.- EP de una entidad holandesa	Fabricación o producción (Negocios <i>Upstream</i> )
Indonesia	Repsol Exploración Cendrawasih I, B.V.– EP de una entidad holandesa	Inactiva
Indonesia	Repsol Exploración Cendrawasih III, B.V.– EP de una entidad holandesa	Inactiva

Jurisdicción	Nombre de las compañías	Principales actividades
Indonesia	Repsol Exploración Cendrawasih IV, B.V. - EP de una entidad holandesa	Inactiva
Indonesia	Repsol Exploración East Bula, B.V.- EP de una entidad holandesa	Inactiva
Indonesia	Talisman (Sageri) Ltd.-EP de una entidad canadiense	Inactiva
Indonesia	Talisman South Sageri B.V.-EP de una entidad holandesa	Inactiva
Indonesia	Fortuna Resources (Sunda) Ltd.- EP de una entidad inglesa	Inactiva
Indonesia	Talisman Resources (Bahamas) Ltd.- EP de una entidad inglesa	Inactiva
Indonesia	Talisman UK (South East Sumatra) Ltd.- EP de una entidad inglesa	Inactiva
Indonesia	Talisman Resources (North West Java) Ltd.- EP de una entidad inglesa	Inactiva
Indonesia	Repsol Exploración South Sakakemang, S.L.- EP de una entidad española	Fabricación o producción (Negocios <i>Upstream</i> )
Noruega	Repsol Norge, A.S.	Fabricación o producción (Negocios <i>Upstream</i> )
Noruega	Repsol Perpetual Norge, A.S.	Actividad financiera / Inactiva
Argelia	Talisman (Argelia) B.V.-EP de una entidad holandesa	Fabricación o producción (Negocios <i>Upstream</i> )
Argelia	Repsol Exploración Argelia, S.A.-TFT - EP de una entidad española	Fabricación o producción (Negocios <i>Upstream</i> )
Argelia	Repsol Exploración Argelia, S.A.-Reggane- EP de una entidad española	Fabricación o producción (Negocios <i>Upstream</i> )
Argelia	Repsol Exploración Argelia, S.A.-Illizi- sucursal de una entidad española	Fabricación o producción (Negocios <i>Upstream</i> )
Argelia	Repsol Exploración 405A, S.A.- EP de una entidad española	Inactiva
Malasia	Repsol Oil&Gas Malasia (PM3) Limited- EP de una entidad barbadense	Fabricación o producción (Negocios <i>Upstream</i> )
Malasia	Repsol Oil&Gas Malasia Limited- EP de una entidad barbadense	Fabricación o producción (Negocios <i>Upstream</i> )
Malasia	Repsol Oil&Gas RTS Sdn. Bhd.	Servicios de administración, Gestión o de Apoyo
Países Bajos	Repsol Angola 22 B.V.	Fabricación o producción (Negocios <i>Upstream</i> )
Países Bajos	Repsol Angola 35 B.V.	Inactiva
Países Bajos	Repsol Angola 37 B.V.	Inactiva
Países Bajos	Repsol Aruba, B.V.	Fabricación o producción (Negocios <i>Upstream</i> )
Países Bajos	Repsol Bulgaria, B.V.	Fabricación o producción (Negocios <i>Upstream</i> )
Países Bajos	Repsol Exploración Cendrawasih I B.V.	Inactiva
Países Bajos	Repsol Exploracion Cendrawasih II B.V.	Inactiva
Países Bajos	Repsol Exploracion Cendrawasih III B.V.	Inactiva
Países Bajos	Repsol Exploracion Cendrawasih IV B.V.	Inactiva
Países Bajos	Repsol Exploración East Bula B.V.	Inactiva
Países Bajos	Repsol Exploración Karabashsky B.V.	Actividad holding
Países Bajos	Repsol Exploracion Liberia, B.V.	Inactiva
Países Bajos	Repsol Exploración Seram, B.V.	Inactiva
Países Bajos	Repsol International Finance, B.V.	Actividad financiera / Actividad holding
Países Bajos	Repsol Perú B.V.	Actividad holding

Jurisdicción	Nombre de las compañías	Principales actividades
Países Bajos	Vung May 156-159 Vietnam B.V.	Fabricación o producción (Negocios <i>Upstream</i> )
Países Bajos	Talisman (Argelia) B.V.	Fabricación o producción (Negocios <i>Upstream</i> )
Países Bajos	Talisman (Block K 39) B.V.	Fabricación o producción (Negocios <i>Upstream</i> )
Países Bajos	Talisman (Block K 44) B.V.	Fabricación o producción (Negocios <i>Upstream</i> )
Países Bajos	Talisman (Block K9) B.V.	Inactiva
Países Bajos	Talisman Andaman B.V.	Fabricación o producción (Negocios <i>Upstream</i> )
Países Bajos	Talisman Banyumas B.V.	Fabricación o producción (Negocios <i>Upstream</i> )
Países Bajos	Talisman East Jabung B.V.	Fabricación o producción (Negocios <i>Upstream</i> )
Países Bajos	Talisman International Holdings B.V.	Actividad holding
Países Bajos	Repsol Corridor B.V.	Fabricación o producción
Países Bajos	Talisman Sadang ,B.V.	Inactiva
Países Bajos	Talisman Sakakemang B.V.	Fabricación o producción (Negocios <i>Upstream</i> )
Países Bajos	Talisman South Mandar B.V.	Inactiva
Países Bajos	Talisman South Sageri B.V.	Inactiva
Países Bajos	Talisman Vietnam 07/03 B.V.	Fabricación o producción (Negocios <i>Upstream</i> )
Países Bajos	Talisman Vietnam 146-147 B.V.	Fabricación o producción (Negocios <i>Upstream</i> )
Países Bajos	Repsol Exploración South East Jambi, B.V.	Fabricación o producción (Negocios <i>Upstream</i> )
Países Bajos	Talisman (Vietnam 05-2/10) Holding, B.V.	Inactiva
Países Bajos	Fortuna International (Barbados) Inc.	Actividad holding
Países Bajos	Talisman (Corridor) Ltd.	Fabricación o producción (Negocios <i>Upstream</i> )
Países Bajos	Talisman Vietnam 135-136 B.V.	Fabricación o producción (Negocios <i>Upstream</i> )
Países Bajos	Repsol Exploración 17, B.V.	Fabricación o producción (Negocios <i>Upstream</i> )
Países Bajos	Repsol Exploración Liberia LB-10, B.V.	Inactiva
Bolivia	Repsol Bolivia S.A.	Actividad holding
Bolivia	Repsol E&P Bolivia, S.A.	Fabricación o producción (Negocios <i>Upstream</i> )
Bolivia	Repsol Exploración Atlas, S.A.- EP de una entidad española	Inactiva
Colombia	Repsol Exploracion Colombia, S.A.– sucursal de una entidad española	Fabricación o producción (Negocios <i>Upstream</i> )
Colombia	Talisman (Colombia) Oil&Gas Ltd.– EP de una entidad canadiense	Fabricación o producción (Negocios <i>Upstream</i> )
Colombia	Repsol Ductos Colombia, S.A.S.	Fabricación o producción (Negocios <i>Upstream</i> )
Colombia	CI Repsol Aviación Colombia, S.A.S.	Ventas, Comercialización o Distribución
Colombia	Repsol Servicios Colombia, S.A.– sucursal de una entidad española	Servicios de administración, Gestión o de Apoyo
Vietnam	Talisman (Vietnam 133 & 134) Ltd.– EP de una entidad canadiense	Fabricación o producción (Negocios <i>Upstream</i> )
Vietnam	Talisman (Vietnam 15-2/01) Ltd.– EP de una entidad canadiense	Fabricación o producción (Negocios <i>Upstream</i> )
Vietnam	Talisman Vietnam 07/03 B.V.–EP de una entidad holandesa	Fabricación o producción (Negocios <i>Upstream</i> )
Vietnam	Talisman Vietnam 07/03-CRD Corporation LLC.– PE of an American entity	Fabricación o producción (Negocios <i>Upstream</i> )
Vietnam	Talisman Vietnam 135-136, B.V.–EP de una entidad holandesa	Fabricación o producción (Negocios <i>Upstream</i> )
Vietnam	Talisman Vietnam 146-147 B.V.–EP de una entidad holandesa	Fabricación o producción (Negocios <i>Upstream</i> )
Vietnam	Talisman Vietnam Ltd.–PE of a Barbadian entity	Fabricación o producción (Negocios <i>Upstream</i> )



Jurisdicción	Nombre de las compañías	Principales actividades
Vietnam	Vung May 156-159 Vietnam B.V.– EP de una entidad holandesa	Fabricación o producción (Negocios <i>Upstream</i> )
Vietnam	Repsol Oil & Gas Vietnam 07/03 pty. Ltd. PE of a Vietnam entity	Fabricación o producción (Negocios <i>Upstream</i> )
Luxemburgo	Albatros S.à.r.L.	Actividad holding
Luxemburgo	Gaviota RE, S.A.	Reaseguro
Luxemburgo	FEHI Holding S.à.r.L.	Actividad holding
Luxemburgo	TE Holding S.à.r.L.	Actividad financiera
Luxemburgo	Talisman International (Luxemburgo) S.à.r.L.	Actividad holding
Luxemburgo	Talisman Transgasindo S.à.r.L.	Actividad holding
Ecuador	Repsol Ecuador, S.A.- sucursal de una entidad española	Fabricación o producción (Negocios <i>Upstream</i> )
Ecuador	Consortio Petrolero Bloque 16	Fabricación o producción (Negocios <i>Upstream</i> )
Ecuador	Consortio Petrolero Tivacuno	Fabricación o producción (Negocios <i>Upstream</i> )
Venezuela	Repsol Venezuela, S.A.	Fabricación o producción (Negocios <i>Upstream</i> ) /Servicios de administración, Gestión o de Apoyo / Actividad holding
Namibia	Repsol Exploration Namibia Pty, Ltd.	Inactiva
Barbados	Fortuna International Petroleum Corporation	Actividad holding
Barbados	Oleum Insurance Company Ltd.	Reaseguro (inactiva/ <i>run-off</i> )
Barbados	Repsol Oil&Gas Malasia (PM3) Ltd.	Fabricación o producción (Negocios <i>Upstream</i> )
Barbados	Repsol Oil&Gas Malasia Ltd.	Fabricación o producción (Negocios <i>Upstream</i> )
Barbados	Talisman Vietnam Ltd.	Fabricación o producción (Negocios <i>Upstream</i> )
Reino Unido	Repsol UK, Ltd	Servicios de administración, Gestión o de Apoyo
Reino Unido	Paladin Resources Ltd.	Actividad holding
Reino Unido	Rift Oil, Ltd.	Actividad holding
Reino Unido	Talisman (Jambi Merang), Ltd.	Fabricación o producción (Negocios <i>Upstream</i> )
Reino Unido	Talisman Colombia Holdco Ltd	Actividad holding
Reino Unido	Talisman Resources (North West Java) Limited	Inactiva
Reino Unido	Talisman UK (South East Sumatra) Limited	Inactiva
Reino Unido	TEGSI (UK) Limited	Inactiva
Reino Unido	Talisman Resources (Bahamas) Limited	Inactiva
Reino Unido	Talisman Perpetual (Noruega) Limited	Inactiva
Reino Unido	Foreland Oil Ltd.	Fabricación o producción (Negocios <i>Upstream</i> )
Reino Unido	Fortuna Resources (Sunda) Ltd.	Inactiva
Brasil	Repsol Lubrificantes e Especialidades Brasil Participações, Ltda.	Fabricación o producción /Ventas, Comercialización o Distribución
Brasil	Repsol Exploração Brasil, Ltda.	Fabricación o producción (Negocios <i>Upstream</i> )
Francia	Repsol Química, S.A.–sucursal de una entidad española	Prospección de mercado y promoción de ventas
Francia	Repsol Lubrificantes y Especialidades, S.A.– sucursal de una entidad española	Prospección de mercado y promoción de ventas
Francia	Repsol Marketing Francia, S.A.S.U.	Ventas, Comercialización o Distribución
Bulgaria	Repsol Bulgaria, B.V.–EP de una entidad holandesa	Fabricación o producción (Negocios <i>Upstream</i> )
Bulgaria	Repsol Bulgaria Khan Kubrat, S.A.- EP de una entidad española	Fabricación o producción (Negocios <i>Upstream</i> )

Jurisdicción	Nombre de las compañías	Principales actividades
Rusia	Repsol E&P Eurasia LLC.	Fabricación o producción (Negocios <i>Upstream</i> )
Rusia	Repsol Exploración S.A.- sucursal de una entidad española	Servicios de administración, Gestión o de Apoyo
Trinidad y Tobago	Repsol Angostura, Ltd.	Servicios de administración, Gestión o de Apoyo
Trinidad y Tobago	Repsol Exploración Tobago, S.A.– EP de una entidad española	Fabricación o producción (Negocios <i>Upstream</i> )
Alemania	Repsol Chemie Deutschland, GmbH	Prospección de mercado y promoción de ventas
Grecia	Repsol Exploración Ioannina, S.A.– EP de una entidad española	Fabricación o producción (Negocios <i>Upstream</i> )
Grecia	Repsol Exploración Aitolokarnania, S.A.– EP de una entidad española	Fabricación o producción (Negocios <i>Upstream</i> )
Grecia	Repsol Grecia Ionian S.L. – EP de una entidad española	Fabricación o producción (Negocios <i>Upstream</i> )
Irak	Repsol Oriente Medio, S.A.–EP de una entidad española	Inactiva
Irak	Talisman (Block K 39) B.V.–EP de una entidad holandesa	Fabricación o producción (Negocios <i>Upstream</i> )
Irak	Talisman (Block K 44) B.V.–EP de una entidad holandesa	Fabricación o producción (Negocios <i>Upstream</i> )
Irak	Talisman (Block K9) B.V.–EP de una entidad holandesa	Inactiva
Gabón	Repsol Libreville, S.A. avec A.G.	Inactiva
Suiza	Repsol Exploration Advanced Services, A.G.	Servicios de administración, Gestión o de Apoyo
Guyana	Repsol Exploración Guyana, S.A.– EP de una entidad española	Fabricación o producción (Negocios <i>Upstream</i> )
Marruecos	Repsol Exploración Atlas, S.A.– EP de una entidad española	Inactiva
Marruecos	Repsol Exploración Gharb, S.A.– EP de una entidad española	Fabricación o producción (Negocios <i>Upstream</i> )
Marruecos	Repsol Exploración, S.A.- EP de una entidad española	Inactiva
Marruecos	Repsol Exploración Tanfit, S.A.– EP de una entidad española	Fabricación o producción (Negocios <i>Upstream</i> )
Marruecos	Repsol Lubricantes y Especialidades, S.A.– sucursal de una entidad española	Prospección de mercado y promoción de ventas
Timor Leste	Repsol Oil&Gas Australia (JPDA 06-105) Pty Ltd.– EP de una entidad australiana	Fabricación o producción (Negocios <i>Upstream</i> )
Angola	Repsol Angola 22 B.V.–EP de una entidad holandesa	Fabricación o producción (Negocios <i>Upstream</i> )
Angola	Repsol Angola 35 B.V.–EP de una entidad holandesa	Inactiva
Angola	Repsol Angola 37 B.V.–EP de una entidad holandesa	Inactiva
Australia	Repsol Exploration Australia Pty, Ltd.	Inactiva
Australia	Repsol Oil&Gas Papua Petroleum Pty, Ltd	Actividad holding
Australia	Repsol Oil&Gas Australasia Pty Ltd.	Servicios de administración, Gestión o de Apoyo
Australia	Repsol Oil&Gas Niugini Kimu Alpha Pty Ltd.	Fabricación o producción (Negocios <i>Upstream</i> )
Australia	Repsol Oil&Gas Niugini Pty Ltd.	Fabricación o producción (Negocios <i>Upstream</i> )
Australia	Repsol Oil&Gas Australia (JPDA 06-105) Pty Ltd.	Fabricación o producción (Negocios <i>Upstream</i> )
Australia	Repsol Oil&Gas Vietnam 07/03 Pty, Ltd.	Fabricación o producción (Negocios <i>Upstream</i> )

Jurisdicción	Nombre de las compañías	Principales actividades
Irlanda	Repsol Exploración Irlanda S.A.– EP de una entidad española	Fabricación o producción (Negocios <i>Upstream</i> )
Rumanía	Repsol Baicoi, S.R.L.	Inactiva
Rumanía	Repsol Pitesti, S.R.L.	Inactiva
Rumanía	Repsol Targoviste, S.R.L.	Inactiva
Rumanía	Repsol Targu Jiu, S.R.L.	Inactiva
Chile	Repsol Chile, S.A.	Inactiva
Aruba	Repsol Aruba, B.V.–EP de una entidad holandesa	Fabricación o producción (Negocios <i>Upstream</i> )
Bermudas	Greenstone Assurance Ltd.	Reaseguro / Inactiva
Papúa Nueva Guinea	Repsol Oil&Gas Niugini Kimu Beta Ltd.	Fabricación o producción (Negocios <i>Upstream</i> )
Papúa Nueva Guinea	Repsol Oil&Gas Niugini Ltd.	Fabricación o producción (Negocios <i>Upstream</i> )
Papúa Nueva Guinea	Repsol Oil&Gas Niugini Kimu Alpha Pty, Ltd.- EP de una entidad australiana	Fabricación o producción (Negocios <i>Upstream</i> )
Papúa Nueva Guinea	Repsol Oil&Gas Niugini Pty Ltd.– EP de una entidad australiana	Fabricación o producción (Negocios <i>Upstream</i> )
Papúa Nueva Guinea	Foreland Oil Ltd.–EP de una entidad inglesa	Fabricación o producción (Negocios <i>Upstream</i> )
Guinea	Repsol Exploracion Guinea, S.A.–Bloque C- EP de una entidad española	Inactiva
Guinea	Repsol Exploracion Guinea, S.A.–Bloque K- EP de una entidad española	Inactiva

## Anexo 3

### Adhesión al GRI 207: Fiscalidad

En línea con nuestro compromiso con la transparencia, nos adherimos voluntariamente y con carácter anticipado al Estándar GRI 207 relativo a la Fiscalidad<sup>1</sup>.

En concreto, en cumplimiento con los requerimientos del Contenido del GRI 207-4, referente a la presentación del Informe País por País, a continuación desglosamos los ingresos percibidos en cada jurisdicción fiscal con entidades vinculadas de otras jurisdicciones fiscales. El resto de requerimientos<sup>2</sup> del Contenido del GRI 207-4 están cubiertos con la información publicada en este Informe País por País<sup>3</sup>:

1. Este Estándar forma parte del conjunto de Estándares GRI para la elaboración de informes de sostenibilidad (Estándares GRI). Estos Estándares se han diseñado para que las organizaciones los usen para presentar información sobre sus impactos en la economía, el medio ambiente y la sociedad. El Grupo Repsol, a través del anexo IV al Informe de Gestión Integrado, da cumplimiento a otros Estándares GRI (entre otros, Energía, Emisiones, Formación y Enseñanza, Agua...).
2. Para el cumplimiento del resto de Contenidos del GRI 207, nos remitimos a la información publicada en, entre otros documentos, el Informe de Gestión Integrado de 2020 y los anexos a la Memoria de las Cuentas Anuales Consolidadas del Grupo Repsol de 2020, disponibles en nuestra página web [www.repsol.com](http://www.repsol.com).
3. Los requerimientos del Contenido del GRI 207-4 coinciden con la información exigida en la Acción 13 de BEPS de la OCDE para los Informes País por País, seguida por la normativa española, salvo en lo relativo a los ingresos con vinculadas. Para más información, nos remitimos a la comparativa entre ambos requerimientos realizada por el GRI en el siguiente documento [www.globalreporting.org](http://www.globalreporting.org)

Jurisdicciones	Ingresos M€			Total
	Con terceros	Con entidades vinculadas extranjeras (con otras jurisdicciones)	Con entidades vinculadas domésticas (dentro de la misma jurisdicción)	
España	37.503,5	3.628,6	43.976,1	85.108,2
Perú	2.959,2	512,8	1.796,5	5.268,5
Estados Unidos	2.064,7	655,5	912,0	3.632,2
Portugal	2.538,3	446,6	237,0	3.221,9
Canadá	696,4	279,1	754,2	1.729,7
Singapur	961,9	438,6	0,2	1.400,7
Italia	888,7	3,2	0,0	891,9
Méjico	821,2	0,4	21,2	842,8
Libia	416,3	235,8	0,0	652,0
Indonesia	619,8	7,9	1,8	629,5
Noruega	511,1	3,5	0,0	514,6
Argelia	290,3	95,1	0,8	386,3
Malasia	330,7	4,9	3,2	338,7
Países Bajos	33,8	284,4	1,3	319,6
Bolivia	175,1	9,5	1,3	185,9
Colombia	52,2	83,3	24,0	159,5
Vietnam	112,4	5,0	0,7	118,1
Luxemburgo	13,5	75,8	0,1	89,5
Ecuador	25,7	57,2	0,0	82,9
Venezuela	8,7	4,6	0,0	13,3
Namibia	-0,8	12,5	0,0	11,8
Barbados	0,0	10,4	0,0	10,4
Reino Unido	0,8	6,1	0,5	7,4
Brasil	6,0	0,0	0,1	6,1
Francia	0,0	5,3	0,0	5,3
Bulgaria	4,6	0,0	0,0	4,6
Rusia	2,7	0,0	0,0	2,7
Trinidad y Tobago	-0,2	2,0	0,0	1,9
Alemania	0,0	1,6	0,0	1,6
Grecia	1,0	0,6	0,0	1,6
Irak	1,5	0,1	0,0	1,5
Gabón	1,2	0,0	0,0	1,2
Suiza	0,0	1,2	0,0	1,2
Guyana	0,9	0,0	0,0	0,9
Marruecos	0,6	0,1	0,0	0,7
Timor Leste	0,5	0,0	0,0	0,5
Angola	0,5	0,0	0,0	0,5
Australia	0,3	0,0	0,0	0,3
Irlanda	0,3	0,0	0,0	0,3
Rumanía	0,2	0,0	0,0	0,2
Chile	0,1	0,0	0,0	0,1
Aruba	0,0	0,0	0,0	0,0
Bermudas	0,0	0,0	0,0	0,0
Papúa Nueva Guinea	0,0	0,0	0,0	0,0
Guinea	0,0	0,0	0,0	0,0
<b>Total</b>	<b>51.043,7</b>	<b>6.871,9</b>	<b>47.731,2</b>	<b>105.646,8</b>

## Anexo 4

### Conciliación de datos financieros del Informe País por País con Cuentas Anuales Consolidadas

INGRESOS CON TERCEROS	Referencia en CCAA consolidadas 2019	Importe
Ventas	Página 3	49.006
Ingresos por prestación de servicios y otros ingresos	Página 3	322
Variación de existencias de productos terminados	Página 3	11
Otros ingresos de explotación	Página 3	725
Reversión de provisiones por deterioro (Nota 20.4)	Página 53	424
Beneficios por enajenaciones de activos	(1)	176
<b>Ingresos de explotación</b>		<b>50.664</b>
Ingresos financieros	Página 60	148
Variación de valor razonable en instrumentos financieros (por el importe neto)	Página 60	216
Diferencias de cambio (por el importe neto)	Página 60	-27
Otros	(2)	43
<b>Ingresos financieros</b>	Nota 22	<b>380</b>
<b>Ingresos con terceros<sup>(3)</sup></b>		<b>51.044</b>

(1) En la página 3 de las CCAA consolidadas de 2019 se incluye el importe neto de los beneficios/pérdidas por enajenaciones de activos que asciende a 147 MEUR. En el Informe País por País únicamente se incluyen los beneficios por enajenaciones de activos (176 MEUR) sin incluir las pérdidas por enajenaciones de activos (-29 MEUR)

(2) En la página 60 de las CCAA consolidadas de 2019 la partida "Otros" incluye tanto ingresos como gastos financieros ascendiendo el neto de ambos importes a -41 MEUR. Respecto de esta partida, en el Informe País por País únicamente se incluyen los ingresos financieros (43 MEUR) excluyéndose los gastos financieros (-84 MEUR) incluidos en la partida "Otros"

(3) En la página 7 del Informe País por País público de 2019 se indica que el total de ingresos con terceros asciende al 48% del total de ingresos (105.647 MEUR). En concreto, el importe total de ingresos con terceros asciende a 51.043.693,021 €, lo que supone el 48% del total de ingresos de 105.646.802,154 €.

RESULTADO ANTES DEL IMPUESTO SOBRE BENEFICIOS	Referencia en CCAA consolidadas 2019	Importe
Resultado antes impuestos	Página 3	-3.201
Eliminación resultado inversiones contabilizadas por el método de participación <sup>(1)</sup>	Página 3	-351
Efecto redondeo de importes	-	1
<b>Resultado antes del impuesto sobre beneficios</b>		<b>-3.551</b>

(1) Conforme a lo explicado en la sección "Definiciones del Informe País por País" de este informe, el Informe País por País no recoge información sobre negocios conjuntos y entidades asociadas por lo que su resultado no se incluye en el Informe País por País.

IMPUESTO SOBRE BENEFICIOS PAGADO (CRITERIO DE CAJA)	Referencia en CCAA consolidadas 2019	Importe
Cobros / (pagos) por impuesto sobre beneficios	Página 66	975
Retenciones incluidas en el Informe País por País	(1)	3
<b>Impuesto sobre beneficios pagado (criterio de caja)</b>	Nota 26.1	<b>978</b>

(1) En el Informe País por País se reportan retenciones, no tenidas en cuenta en las CCAA consolidadas de 2019, siguiendo el criterio establecido en el informe final de la Acción 13 de BEPS. En concreto, conforme al criterio de la OCDE, las retenciones deben reportarse en el país de la entidad que soporta la retención, con independencia de en qué país haya soportado la misma.

Informe  
País  
por País  
**2019**

